


# DELABIE



## BARRIEREFREIHEIT ACCESSOIRES

# DELABIE

## KONTAKTE

### HAUPTSITZ UND PRODUKTIONSSTÄTTE

18, rue du Maréchal Foch  
80130 Friville  
FRANKREICH

delabie.com

Die Kontaktdaten Ihres zuständigen Außendienstmitarbeiters stellt Ihnen unsere Export-Abteilung gerne zur Verfügung:

### ZENTRALE

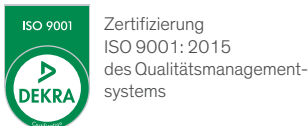
Tel. +33 (0)3 22 60 22 72  
export@delabie.fr

### PREISANFRAGEN UND ANGBOTE

Tel. +33 (0)3 22 60 22 72  
export.quotes@delabie.fr

### TECHNISCHE BERATUNG

Tel. +33 (0)3 22 60 22 74  
Fax +33 (0)3 22 30 31 07  
sav@delabie.fr



### ACS

#### Konformitätszertifikat

Richtlinie DWD  
Novellierte Verordnung vom  
29/05/1997  
Verordnung vom 25/06/2020  
Erlass des französischen  
Gesundheitsministeriums DGS/  
SD7A2002 n°571 vom 25/11/2002.

NEW

# DELABIE setzt sich ein!



## ERWEITERTE HERSTELLERGARANTIE AUF 30 JAHRE FÜR DELABIE PRODUKTE

Die Produkte von DELABIE sind auf größtmögliche Langlebigkeit ausgelegt. Die Qualität ist so hoch, dass wir ohne Bedenken **30 Jahre Garantie auf unsere Produkte** gewähren\*.

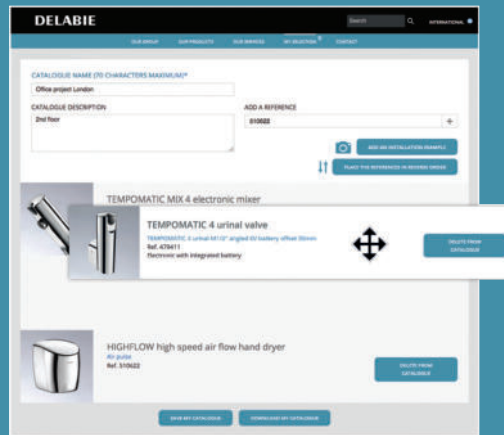


## VERFÜGBARKEIT VON ERSATZTEILEN ÜBER 50 JAHRE FÜR DELABIE PRODUKTE

Wir stellen **Ersatzteile 50 Jahre\* lang** zur Verfügung, die die Reparatur unserer Produkte ermöglichen.

So ermöglicht DELABIE Ihnen, Ihre Kosten zu senken, die Lebensdauer Ihrer Produkte zu verlängern und Ihre Umweltauswirkungen zu senken.

\* siehe Allgemeine Geschäftsbedingungen




## DELABIE.COM UNSER SERVICE FÜR SIE!

Erstellen Sie Ihren persönlichen Katalog ausgehend von Ihrem Merktzettel.

Sie können ihn **personalisieren**, indem Sie ihn mit einem Namen und einer Beschreibung versehen, die Reihenfolge der Produkte ändern oder Fotos von Montagebeispielen hinzufügen.

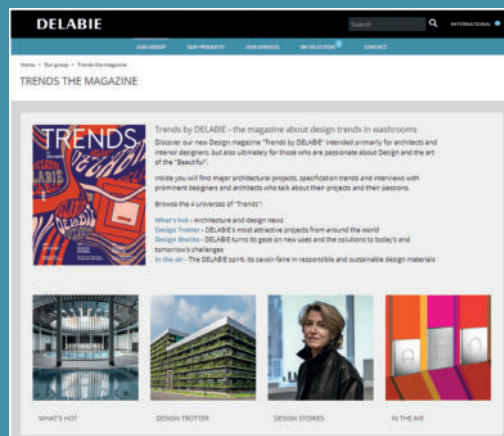
Ihren persönlichen Katalog können Sie in 3 Formaten herunterladen: **PDF, Word und Excel**.



## BIM: DELABIE PRODUKT-HIGHLIGHTS VERFÜGBAR

Um den Anforderungen der BIM Technologie gerecht zu werden, wurden Modelle der DELABIE Produkt-Highlights erstellt.

Die **BIM-Dateien** können über das Produktdatenblatt oder die Rubrik Datashare heruntergeladen werden.



## TRENDS MAGAZIN: DIE RUBRIK DER DESIGNTRENDS

Navigieren Sie durch das Magazin „Trends by DELABIE“, das sich an alle, die sich für das „Schöne“ begeistern, richtet.


Entdecken Sie die 4 Welten des Trends mit Vorstellungen der größten, internationalen Projekte, Trendguides sowie Interviews mit renommierten Designern und Architekten, die von ihren Werken und Leidenschaften erzählen.

# DELABIE




DUSCHSITZE .....	7
HALTE- UND STÜTZKLAPPGRIFFE .....	13
DUSCHHANDLÄUFE .....	19
ACCESSOIRES .....	24

**BARRIEREFREIHEIT  
BE-LINE®-SERIE  
3**



DUSCHSITZE .....	33
HALTE- UND STÜTZKLAPPGRIFFE .....	37
DUSCHHANDLÄUFE .....	42
ACCESSOIRES .....	50
BARRIEREFREIE SANITÄR-AUSSTATTUNG AUS EDELSTAHL .....	56

**BARRIEREFREIHEIT  
EDELSTAHL-SERIE  
29**



DUSCHSITZE .....	63
HALTEGRIFFE .....	67
STÜTZKLAPPGRIFFE .....	69
DUSCHHANDLÄUFE .....	70
ACCESSOIRES .....	78

**BARRIEREFREIHEIT  
NYLON CLEAN-SERIE  
59**



DUSCHSITZE UND -HOCKER .....	87
HALTEGRIFFE BASIC WEISS .....	90
HALTEGRIFFE BASIC SEIDENGLANZ .....	93
HALTEGRIFFE ECO .....	94

**BARRIEREFREIHEIT  
BASIC- UND ECO-SERIE  
85**



WASCHPLATZ-SPIEGELKOMBINATIONEN .....	101
HÄNDETROCKNER, SEIFEN- UND PAPIERHANDTUCHSPENDER .....	109
WC-PAPIERHALTER, BÜRSTENGARNITUREN .....	131
SPIEGEL, HAKEN, HANDTUCHHALTER .....	139
HALTEGRIFFE .....	146
VORHANGSTANGEN UND DUSCHVORHÄNGE .....	148
HYPERECO-SERIE .....	152

**HYGIENE-ACCESSOIRES  
FÜR DEN  
ÖFFENTLICHEN  
BEREICH  
97**



BARRIEREFREIHEIT EINBAU-LEITFADEN .....	155
--	-----

**PLANUNGSHILFE  
155**


ERSATZTEILE .....	164
ARTIKELNUMMERN-INDEX .....	166

**INDEX  
163**



# Barrierefreiheit Be-Line®-Serie

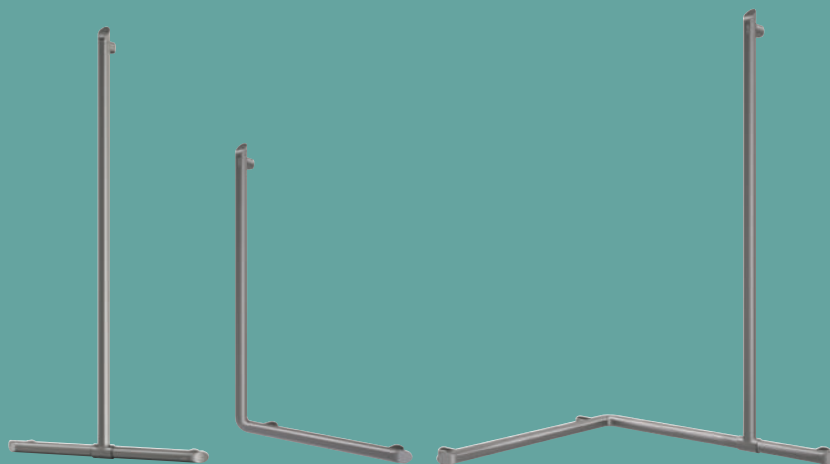
DUSCHSITZE  
**7**



HALTE- UND  
STÜTZKLAPPGRIFFE  
**13**



DUSCHHANDLÄUFE  
**19**



ACCESSOIRES  
**24**





## DESIGN, KOMFORT, WOHLFÜHLEN

### Design für Alle

Die Be-Line®-Serie von DELABIE vereint **Ästhetik und Komfort**.

Das innovative Design der Be-Line®-Griffe und -Sitze nimmt barrierefreien Badezimmern den mitunter stigmatisierenden Pflegeheimcharakter. Stattdessen hält eine Atmosphäre des unbeschwernten Wohlfühlens und Wohlbefindens Einzug, sei es außer Haus oder in den eigenen vier Wänden.

Be-Line® ist eine generationenübergreifende Serie, passend für jeden Lebensabschnitt, unabhängig von Alter oder Grad der Selbstständigkeit. So wird die inklusive Nutzung der Sanitärräume für alle angenehm.

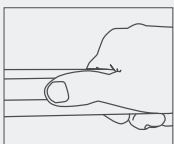
### Diskretion und Bewegungsfreiheit

Die Griffe und Sitze der Be-Line®-Serie zeichnen sich durch ihre klare Linienführung, den Verzicht auf platzraubende Befestigungsflansche und Rosetten, ihre verdeckten Befestigungen und ihre Fertigungsqualität aus. So fügen sie sich problemlos in ihre Umgebung ein und steigern das Komfortgefühl, denn sie bieten zugleich die nötige Diskretion.

Durch den geringstmöglichen Wandabstand der Griffe reduziert sich auch ihr Platzbedarf im Raum. Das Verändern der Sitzposition und die Bewegung im Sanitärraum (Dusche, WC etc.) werden so vereinfacht, was zu mehr Bewegungsfreiheit und Leichtigkeit führt.

### Ergonomie

Die Griffe der Be-Line®-Serie weisen einen Durchmesser von 35 mm auf und bieten so **optimale Griffsicherheit**, unabhängig vom Einsatzort oder Nutzer. Durch die abgerundete Form mit einer **abgeflachten, ergonomischen Vorderseite wird ein Verdrehen der Hand am Griff verhindert**. Die Griffe liegen perfekt in der Hand und gewährleisten eine sichere Nutzung.



**Ergonomie und Verdrehschutz:** ermöglicht das Auflegen des Daumens und liegt perfekt in der Hand.

### Drei Farbausführungen

Die Be-Line®-Serie harmonisiert mit allen Stilen und Materialarten.

Sie ist in drei Oberflächen erhältlich: Aluminium pulverbeschichtet matt weiß, matt schwarz und anthrazit-metallic. Die Wahl der Oberfläche ermöglicht eine **visuell kontrastierende Gestaltung** zwischen der Farbe der Griffe oder Sitze und den Wänden, an denen die Produkte befestigt werden.

## MAXIMALE HYGIENE

### Langlebiges und widerstandsfähiges Material

Die Griffe und Sitze der Be-Line®-Serie werden aus stranggepresstem Aluminium oder Aluminiumdruckguss gefertigt, einem langlebigen und widerstandsfähigen Material. Die homogene und glatte Oberfläche lässt sich schnell und einfach reinigen und erfüllt so auch höchste Hygieneanforderungen.

### Minimale Anzahl an Verbindungsstellen

Besonders großer Wert bei der Gestaltung der Griffe der Be-Line®-Serie wurde darauf gelegt, die Naht- und Verbindungsstellen auf ein Minimum zu reduzieren. So werden Schmutz- und Bakterienablagerungen begrenzt, insbesondere bei den geraden, aus einem Stück stranggepressten Teilen mit häufigem Handkontakt.

## MAXIMALE SICHERHEIT

### Auf mehr als 200 kg getestet

Im öffentlichen Bereich ist das Nutzergewicht unbekannt. Die eingebauten Produkte müssen daher allen Umständen standhalten.

### 30 Jahre Garantie

Die Griffe und Sitze der Be-Line®-Serie sind für die intensive Nutzung im öffentlich-gewerblichen Bereich oder in Gesundheitseinrichtungen geeignet.

### CE-Kennzeichnung

Die Be-Line®-Serie von DELABIE ist mit der CE-Kennzeichnung versehen. Somit erfüllt sie die Richtlinie 93/42/EWG über Medizinprodukte und die Anforderungen der europäischen Norm EN ISO 21856 „Hilfsmittel“.

Dies stellt für die Nutzer dieser Produkte eine zusätzliche Garantie dar.

### Sicherheitsabstand von 38 mm

Bewegungseingeschränkte und ältere Personen verlieren häufiger das Gleichgewicht. Der geringe Abstand von nur 38 mm zwischen den Griffen der Be-Line®-Serie und der Wand verhindert das Einklemmen des Unterarms und begrenzt im Falle eines Sturzes das Risiko für Knochenbrüche.

### Metal mit hoher Materialstärke

Die für die Be-Line®-Serie von DELABIE eingesetzten Aluminiumstärken sind beachtlich: 3 mm für die Rohre und die Halterungen sind aus massivem, druckgegossenem Aluminium. Die Materialstärke ist ein entscheidender Faktor und Kennzeichen für die Produktqualität und die hohe Beständigkeit dieser Produkte.

## UND DAZU...

### 100 % austauschbar


Die Abmessungen der Be-Line® Griffe unterliegen strengen Qualitätskontrollen. Bei Austausch durch einen identischen Griff müssen keine neuen Wandbohrungen vorgenommen werden.

### 100 % recycelbar

Aluminium ist zu 100 % recycelbar und leistet dadurch einen Beitrag zur nachhaltigen Entwicklung und zum Umweltschutz.

### Vollständige Produktpalette

Das breite Angebot von DELABIE ist auf die Anforderungen und Bedürfnisse barrierefreier Einrichtungen abgestimmt. Alle Lösungen aus diesem Bereich ergänzen sich ideal mit dem weiteren DELABIE Produktprogramm.



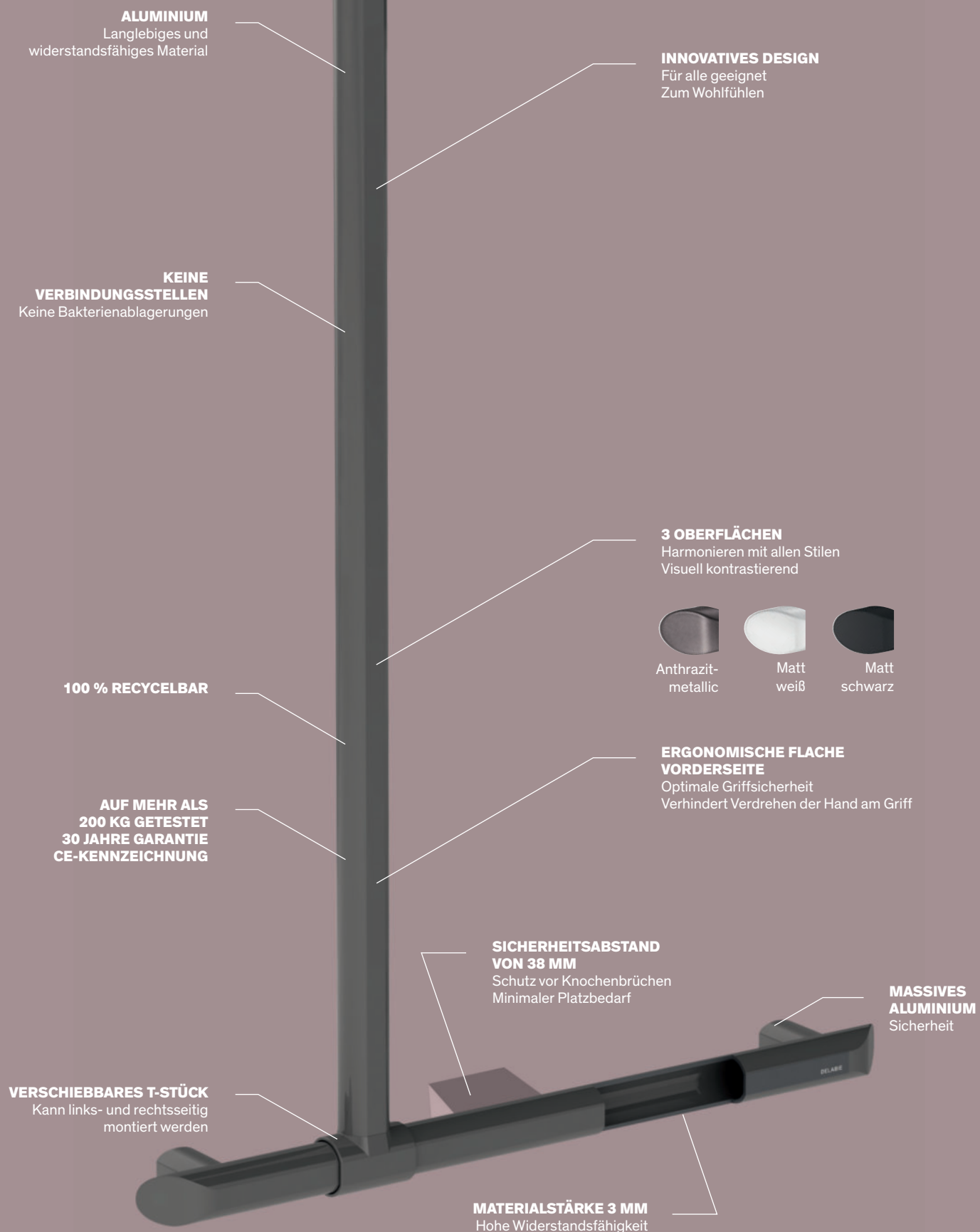
Anthrakit-metallic



Matt weiß



Matt schwarz



**ALUMINIUM**  
Langlebiges und  
widerstandsfähiges Material

**INNOVATIVES DESIGN**  
Für alle geeignet  
Zum Wohlfühlen

**KEINE  
VERBINDUNGSSTELLEN**  
Keine Bakterienablagerungen

**3 OBERFLÄCHEN**  
Harmonieren mit allen Stilen  
Visuell kontrastierend



**100 % RECYCELBAR**

**ERGONOMISCHE FLACHE  
VORDERSEITE**  
Optimale Griffsicherheit  
Verhindert Verdrehen der Hand am Griff

**AUF MEHR ALS  
200 KG GETESTET  
30 JAHRE GARANTIE  
CE-KENNZEICHNUNG**

**SICHERHEIT**  
**SICHERHEIT**  
**ABSTAND  
VON 38 MM**  
Schutz vor Knochenbrüchen  
Minimaler Platzbedarf

**MASSIVES  
ALUMINIUM**  
Sicherheit

**VERSCHIEBBARES T-STÜCK**  
Kann links- und rechtsseitig  
montiert werden

**MATERIALSTÄRKE 3 MM**  
Hohe Widerstandsfähigkeit



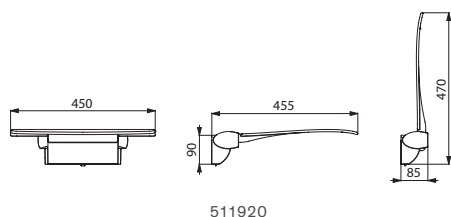


## Abnehmbarer Duschklappsitz

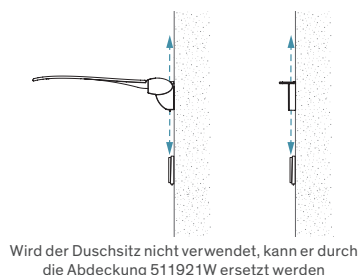
Ohne Fuß



- **Breite Ausführung**
- **Abnehmbar:** leicht abzuklipsen, mit **Diebstahlsicherung**; Anzahl an Sitzen in öffentlichen Einrichtungen sowie Nachinstallation je nach Bedarf; Beispiel: Hotels oder Krankenhäuser, die nur zeitweise bewegungseingeschränkte Personen beherbergen
- **Arretierung in vertikaler Position**
- **Abgebremstes Herunterklappen**
- Für intensive Nutzung im öffentlich-gewerblichen Bereich oder in Krankenhäusern geeignet
- **Geschlossene, verstärkte Sitzfläche** aus hochwiderstandsfähigem Polymer ermöglicht Installation ohne Fuß, an geeigneter Wand
- **Rutschhemmende Oberfläche**
- Montageplatte aus **Aluminium massiv**
- Oberfläche pulverbeschichtet matt weiß, matt schwarz oder anthrazit-metallic für visuell kontrastierende Gestaltung zur Wand
- Hohe Widerstandsfähigkeit gegenüber Betadine®
- 5 verdeckte Befestigungspunkte
- Edelstahlschrauben  $\varnothing 8 \times 70$  mm für Massivwand im Lieferumfang enthalten
- Maße:  $455 \times 450 \times 90$  mm
- Platzbedarf zusammengeklappt:  $85 \times 470$  mm
- Auf mehr als 200 kg getestet, empfohlenes Maximalgewicht des Nutzers: 135 kg
- 30 Jahre Garantie
- CE-Kennzeichnung



511920



### Abnehmbarer Duschklappsitz

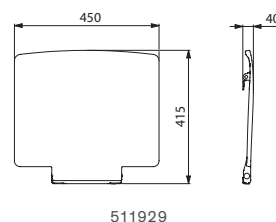
Aluminium pulverbeschichtet anthrazit-metallic	<b>511920C</b>	
Aluminium pulverbeschichtet matt weiß	<b>511920W</b>	
Aluminium pulverbeschichtet matt schwarz	<b>511920BK</b>	

## Zubehör

### Rückenlehne für Duschsitz



- Geschlossene Rückenlehne aus hochwiderstandsfähigem Polymer
- Rutschhemmende Oberfläche
- 4 verdeckte Befestigungspunkte
- Mit 1 Schraube  $\varnothing 5 \times 60$  mm und 2 Schrauben  $\varnothing 5 \times 50$  mm
- Maße:  $450 \times 415 \times 40$  mm
- 30 Jahre Garantie



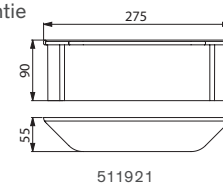
511929

<b>Rückenlehne für Duschsitz</b>	<b>511929</b>	
----------------------------------	---------------	--

### Duschablage



- Dient zur Abdeckung der Befestigungsplatte bei Demontage des Klappsitzes
- Anzahl an Klappsitzen in öffentlichen Einrichtungen sowie Nachinstallation je nach Bedarf
- Antibakterielle Behandlung: optimaler Schutz gegen Bakterienwachstum
- Maße:  $55 \times 275 \times 90$  mm
- 30 Jahre Garantie



511921

<b>Duschablage</b>		
Matt weiß	<b>511921W</b>	
Matt weiß mit Befestigungsplatte	<b>511921FW</b>	



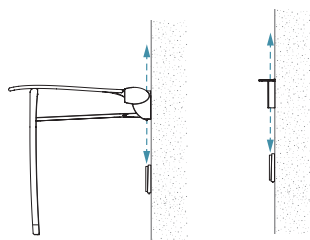
Be-Line® Duschklapsitz 511930C - Be-Line® Handlauf T-Form 511944C - Be-Line® Brauseschieber 511911C - Be-Line® Seifenablage 511912W  
Sequentielle Brause-Thermostatarmatur SECURITHERM für Unterputzmontage H96CBOX+H9633

## Abnehmbarer Duschklappsitz

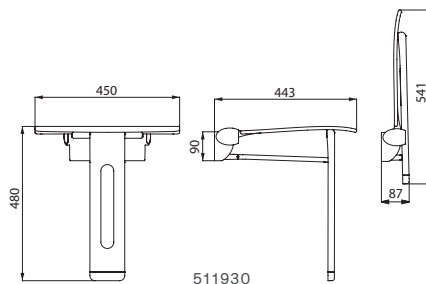
Mit Fuß



- **Breite Ausführung**
- **Abnehmbar:** leicht abzuklipsen, mit **Diebstahlsicherung**; Anzahl an Duschsitzen in öffentlichen Einrichtungen sowie Nachinstallation je nach Bedarf; Beispiel: Hotels oder Krankenhäuser, die nur zeitweise bewegungsingeschränkte Personen beherbergen
- **Arretierung in vertikaler Position**
- **Abgebremstes Herunterklappen**
- Für intensive Nutzung im öffentlich-gewerblichen Bereich oder in Krankenhäusern geeignet
- Geschlossene Sitzfläche aus hochwiderstandsfähigem Polymer
- **Rutschhemmende Oberfläche**
- **Verstärkung durch mittig angeordneten Fuß**, der automatisch einklappt
- Oberfläche matt weiß, matt schwarz oder anthrazit-metallic für visuell kontrastierende Gestaltung zur Wand
- Hohe Widerstandsfähigkeit gegenüber Betadine®
- 5 verdeckte Befestigungspunkte
- Edelstahlschrauben  $\varnothing 8 \times 70$  mm für Massivwand im Lieferumfang enthalten
- Maße:  $443 \times 450 \times 480$  mm
- Platzbedarf zusammengeklappt:  $87 \times 541$  mm
- Auf mehr als 200 kg getestet, empfohlenes Maximalgewicht des Nutzers: 135 kg
- 30 Jahre Garantie
- CE-Kennzeichnung



Wird der Duschsitz nicht verwendet, kann er durch die Abdeckung 511921W ersetzt werden



511930

### Abnehmbarer Duschklappsitz mit Fuß

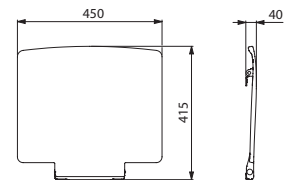
Anthrazit-metallic	<b>511930C</b>	
Matt weiß	<b>511930W</b>	
Matt schwarz	<b>511930BK</b>	

## Zubehör

### Rückenlehne für Duschsitz



- Geschlossene Rückenlehne aus hochwiderstandsfähigem Polymer
- Rutschhemmende Oberfläche
- 4 verdeckte Befestigungspunkte
- Mit 1 Schraube  $\varnothing 5 \times 60$  mm und 2 Schrauben  $\varnothing 5 \times 50$  mm
- Maße:  $450 \times 415 \times 40$  mm
- 30 Jahre Garantie



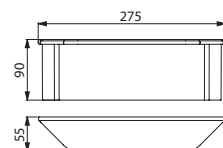
511929

<b>Rückenlehne für Duschsitz</b>	<b>511929</b>	
----------------------------------	---------------	--

### Duschablage



- Dient zur Abdeckung der Befestigungsplatte bei Demontage des Klappsitzes
- Anzahl an Klappsitzen in öffentlichen Einrichtungen sowie Nachinstallation je nach Bedarf
- Antibakterielle Behandlung: optimaler Schutz gegen Bakterienwachstum
- Maße:  $55 \times 275 \times 90$  mm
- 30 Jahre Garantie



511921

<b>Duschablage</b>		
Matt weiß	<b>511921W</b>	
Matt weiß mit Befestigungsplatte	<b>511921FW</b>	



Be-Line® Duschkocker **511418BK** - Be-Line® Duschhandlauf T-Form **511944BK** - Be-Line® Brauseschieber **511911BK**  
Brause-Thermostatarmatur SECURITHERM **H9741** - Waschtisch-Mischbatterie mit Druckausgleichsfunktion **2721TEP**

Duschhocker



Sitzfläche anthrazit-metallic



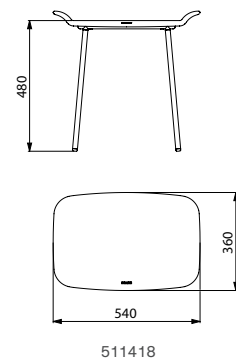
Sitzfläche weiß



Sitzfläche schwarz

- **Breite Ausführung mit ergonomischen Griffen**
- Für intensive Nutzung im öffentlich-gewerblichen Bereich oder in Krankenhäusern geeignet
- Sitzfläche mit Oberfläche matt weiß, matt schwarz oder anthrazit-metallic für visuell kontrastierende Gestaltung zur Wand
- Geschlossene Sitzfläche aus hochwiderstandsfähigem Polymer
- **Rutschhemmende Oberfläche**
- 4 Beine aus Edelstahl Werkstoff 1.4301 Ø 18 × 2 mm
- Füße mit Kunststoff-Schutzabdeckungen in Farbe der Sitzfläche
- Hohe Widerstandsfähigkeit gegenüber Betadine®
- Maße: 360 × 540 × 480 mm
- Auf mehr als 200 kg getestet, empfohlenes Maximalgewicht des Nutzers: 135 kg
- 30 Jahre Garantie

Duschhocker		
Sitzfläche anthrazit-metallic	511418C	
Sitzfläche weiß	511418W	
Sitzfläche schwarz	511418BK	



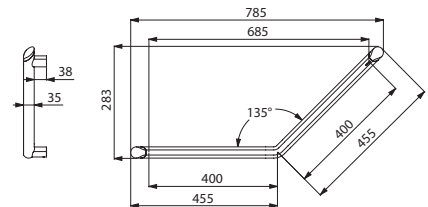


Stützklappgriff **511960BK** - Winkelgriff 135° **511982BK** - WC 700 S wandhängend **110710BK** - Wandhaken **511943BK** - WC-Papierhalter **511966BK**  
Elektronischer WC-Druckspüler für Unterputzmontage TEMPOMATIC mit dualer Steuerung **464SBOX+464050** - WC-Bürstengarnitur für Wandmontage mit Deckel **4051BK**

## Winkelgriff 135°



- Für WC, Dusche oder Wanne
- Bietet Halt (waagerechter Teil) oder Hilfe beim Aufrichten (abgewinkelter Teil 135°)
- Kann links- und rechtsseitig montiert werden
- Aluminiumrohr, Materialstärke 3 mm, Halterungen aus Aluminium massiv
- Abgerundetes Profil  $\varnothing$  35 mit ergonomischer, flacher Vorderseite: verhindert Verdrehen der Hand am Griff und gewährleistet optimale Griffsicherheit
- Oberfläche pulverbeschichtet matt weiß, matt schwarz oder anthrazit-metallic für visuell kontrastierende Gestaltung zur Wand
- Homogene Oberfläche erleichtert die Reinigung und gewährleistet bessere Hygiene
- 38 mm Abstand zwischen Griff und Wand:  
minimaler Platzbedarf verhindert Einklemmen des Unterarms und reduziert dadurch das Risiko für Knochenbrüche bei Stürzen
- 3 Befestigungspunkte verhindern ein Durchrutschen des Handgelenks und vereinfachen die Montage
- Verdeckte Befestigungen
- Edelstahlschrauben  $\varnothing$  8 x 70 mm für Massivwand im Lieferumfang enthalten
- Maße: 400 x 400 mm oder 220 x 220 mm
- Auf mehr als 200 kg getestet, empfohlenes Maximalgewicht des Nutzers: 135 kg
- 30 Jahre Garantie
- CE-Kennzeichnung



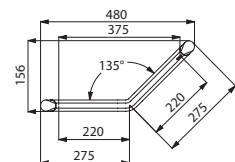
511982

**Winkelgriff 135° - 400 x 400 mm**

Aluminium pulverbeschichtet anthrazit-metallic	<b>511982C</b>	
Aluminium pulverbeschichtet matt weiß	<b>511982W</b>	
Aluminium pulverbeschichtet matt schwarz	<b>511982BK</b>	

**Winkelgriff 135° - 220 x 220 mm**

Aluminium pulverbeschichtet anthrazit-metallic	<b>511983C</b>	
Aluminium pulverbeschichtet matt weiß	<b>511983W</b>	
Aluminium pulverbeschichtet matt schwarz	<b>511983BK</b>	




511983



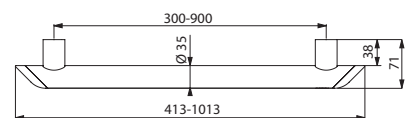


## Haltegriff gerade



- Für WC, Dusche oder Wanne
- Bietet Halt und Stütze beim Aufrichten
- Aluminiumrohr, Materialstärke 3 mm, Halterungen aus Aluminium massiv
- Abgerundetes Profil Ø 35 mit ergonomischer, flacher Vorderseite: verhindert Verdrehen der Hand am Griff und gewährleistet optimale Griffsicherheit
- Oberfläche pulverbeschichtet matt weiß, matt schwarz oder anthrazit-metallic für visuell kontrastierende Gestaltung zur Wand
- Homogene Oberfläche erleichtert die Reinigung und gewährleistet bessere Hygiene
- 38 mm Abstand zwischen Griff und Wand: minimaler Platzbedarf verhindert Einklemmen des Unterarms und reduziert dadurch das Risiko für Knochenbrüche bei Stürzen
- Verdeckte Befestigungen
- Edelstahlschrauben Ø 8 × 70 mm für Massivwand im Lieferumfang enthalten
- Maße: Mittenabstand 300 bis 900 mm
- Auf mehr als 200 kg getestet, empfohlenes Maximalgewicht des Nutzers: 135 kg
- 30 Jahre Garantie, CE-Kennzeichnung

Haltegriff gerade - Anthrazit-metallic		
Aluminium pulverbeschichtet anthrazit-metallic - 300 mm	511903C	
Aluminium pulverbeschichtet anthrazit-metallic - 400 mm	511904C	
Aluminium pulverbeschichtet anthrazit-metallic - 500 mm	511905C	
Aluminium pulverbeschichtet anthrazit-metallic - 600 mm	511906C	
Aluminium pulverbeschichtet anthrazit-metallic - 900 mm	511909C	
Haltegriff gerade - Matt weiß		
Aluminium pulverbeschichtet matt weiß - 300 mm	511903W	
Aluminium pulverbeschichtet matt weiß - 400 mm	511904W	
Aluminium pulverbeschichtet matt weiß - 500 mm	511905W	
Aluminium pulverbeschichtet matt weiß - 600 mm	511906W	
Aluminium pulverbeschichtet matt weiß - 900 mm	511909W	
Haltegriff gerade - Matt schwarz		
Aluminium pulverbeschichtet matt schwarz - 300 mm	511903BK	
Aluminium pulverbeschichtet matt schwarz - 400 mm	511904BK	
Aluminium pulverbeschichtet matt schwarz - 500 mm	511905BK	
Aluminium pulverbeschichtet matt schwarz - 600 mm	511906BK	
Aluminium pulverbeschichtet matt schwarz - 900 mm	511909BK	



511903/511904/511905/511906/511909



## Stützklappgriff



- Für WC oder Dusche
- Ermöglicht in hochgeklappter Position den seitlichen Zugang
- Bietet in heruntergeklappter Position Halt und Hilfe beim Aufrichten sowie beim Transfer
- Abnehmbar: leicht abzuklipsen, mit Diebstahlsicherung; Anzahl an Griffen in öffentlichen Einrichtungen sowie Nachinstallation je nach Bedarf; Beispiel: Hotels oder Krankenhäuser, die nur zeitweise bewegungseingeschränkte Personen beherbergen
- Arretierung in vertikaler Position, abgebremstes Herunterklappen
- Aluminiumrohr
- Abgerundetes Profil  $\varnothing 42$  mit ergonomischer, flacher Vorderseite: verhindert Verdrehen der Hand am Griff und gewährleistet optimale Griffsicherheit
- Oberfläche pulverbeschichtet matt weiß, matt schwarz oder anthrazit-metallic für visuell kontrastierende Gestaltung zur Wand
- Homogene Oberfläche erleichtert die Reinigung und gewährleistet bessere Hygiene
- Verdeckte Befestigungen durch Edelstahlflansch Werkstoff 1.4301, Stärke 5 mm
- Edelstahlschrauben  $\varnothing 8 \times 70$  mm für Massivwand im Lieferumfang enthalten
- Ausführung mit Fuß: dient als Verstärkung, falls die Wandbefestigung allein nicht ausreicht; Maße: 850 oder 650  $\times$  825  $\times$  120 mm; Fußhöhe einstellbar: von 760 bis 780 mm
- Ausführung ohne Fuß: 850 oder 650  $\times$  202  $\times$  120 mm
- Auf mehr als 200 kg getestet, empfohlenes Maximalgewicht des Nutzers: 135 kg
- 30 Jahre Garantie
- CE-Kennzeichnung



Stützklappgriff ohne Fuß	
Aluminium pulverbeschichtet anthrazit-metallic - L. 650 mm	511960C
Aluminium pulverbeschichtet anthrazit-metallic - L. 850 mm	511964C
Aluminium pulverbeschichtet matt weiß - L. 650 mm	511960W
Aluminium pulverbeschichtet matt weiß - L. 850 mm	511964W
Aluminium pulverbeschichtet matt schwarz - L. 650 mm	511960BK
Aluminium pulverbeschichtet matt schwarz - L. 850 mm	511964BK
Stützklappgriff mit Fuß	
Aluminium pulverbeschichtet anthrazit-metallic - L. 650 mm	511962C
Aluminium pulverbeschichtet anthrazit-metallic - L. 850 mm	511963C
Aluminium pulverbeschichtet matt weiß - L. 650 mm	511962W
Aluminium pulverbeschichtet matt weiß - L. 850 mm	511963W
Aluminium pulverbeschichtet matt schwarz - L. 650 mm	511962BK
Aluminium pulverbeschichtet matt schwarz - L. 850 mm	511963BK

## Ergänzende Produkte



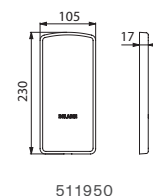
WC-Rückenlehne, WC-Papierhalter und WC-Spülauslösung (siehe Seite 25)

## Zubehör

### Abdeckung für Befestigungsflansch



- Dient zur Abdeckung der Befestigungsschrauben bei Demontage des Klappgriffs
- Anzahl an Klappgriffen in öffentlichen Einrichtungen sowie Nachinstallation je nach Bedarf; Beispiel: Hotels oder Krankenhäuser, die nur zeitweise bewegungseingeschränkte Personen beherbergen
- Ausführung mit Befestigungsflansch: Edelstahlschrauben für Massivwand im Lieferumfang enthalten
- 30 Jahre Garantie



Abdeckung ohne Befestigungsflansch	
Anthrazit-metallic	511950C
Matt weiß	511950W
Abdeckung mit Befestigungsflansch	
Anthrazit-metallic	511950FC
Matt weiß	511950FW



Handlauf T-Form mit verstellbarer, vertikaler Brausestange



Ergänzende Produkte



Brauseschieber, höhenverstellbare Seifenablage und Duscablage mit Waschhandschuh-Haken (siehe Seite 24)

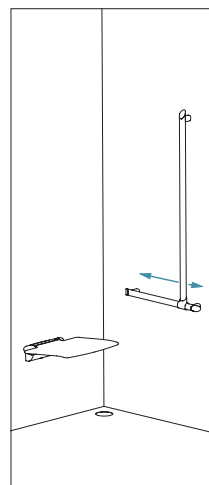


Anthrazit-metallic

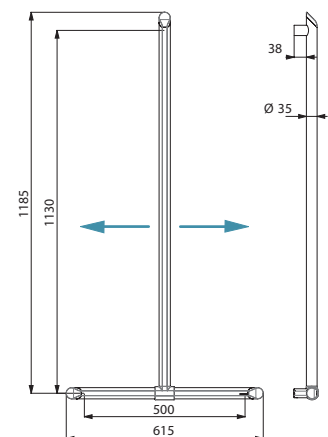
Matt weiß

Matt schwarz

- Für Dusche
- Bietet Halt und Stütze im Stehen
- Für sicheres Betreten und Bewegen in der Dusche
- Brauseschieber und/oder Seifenablage optional erhältlich
- Position der vertikalen Brausestange bei der Montage einstellbar; kann nach links oder rechts verschoben werden und passt sich so an die Installation an (Platzierung der Armaturen, Tiefe des Duschsitzes etc.)
- Aluminiumrohr, Materialstärke 3 mm, Halterungen aus Aluminium massiv
- Abgerundetes Profil Ø 35 mit ergonomischer, flacher Vorderseite: verhindert Verdrehen der Hand am Griff und gewährleistet optimale Griffsicherheit
- Oberfläche pulverbeschichtet matt weiß, matt schwarz oder anthrazit-metallic für visuell kontrastierende Gestaltung zur Wand
- Homogene Oberfläche erleichtert die Reinigung und gewährleistet bessere Hygiene
- 38 mm Abstand zwischen Griff und Wand: minimaler Platzbedarf verhindert Einklemmen des Unterarms und reduziert dadurch das Risiko für Knochenbrüche bei Stürzen
- Verdeckte Befestigungen
- Edelstahlschrauben Ø 8 x 70 mm für Massivwand im Lieferumfang enthalten
- Maße: 1.130 x 500 mm
- Auf mehr als 200 kg getestet, empfohlenes Maximalgewicht des Nutzers: 135 kg
- 30 Jahre Garantie, CE-Kennzeichnung



Position der Brausestange bei Montage einstellbar



511944

Handlauf T-Form mit verstellbarer, vertikaler Brausestange		
Aluminium pulverbeschichtet anthrazit-metallic	511944C	
Aluminium pulverbeschichtet matt weiß	511944W	
Aluminium pulverbeschichtet matt schwarz	511944BK	



Handlauf L-Form



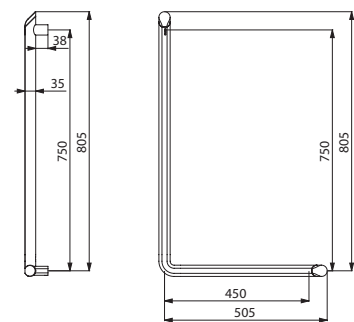
- Für Dusche oder Wanne
- **Sichert Halt und Bewegung in Dusche oder Wanne**
- **Brauseschieber und/oder Seifenablage optional erhältlich**
- Vertikale Stange kann links- oder rechtsseitig montiert werden
- Aluminiumrohr, Materialstärke 3 mm, Halterungen aus Aluminium massiv
- Abgerundetes Profil Ø 35 mit ergonomischer, flacher Vorderseite: verhindert Verdrehen der Hand am Griff und gewährleistet optimale Griffsicherheit
- Oberfläche pulverbeschichtet matt weiß, matt schwarz oder anthrazit-metallic für visuell kontrastierende Gestaltung zur Wand
- Homogene Oberfläche erleichtert die Reinigung und gewährleistet bessere Hygiene
- 38 mm Abstand zwischen Griff und Wand: minimaler Platzbedarf verhindert Einklemmen des Unterarms und reduziert dadurch das Risiko für Knochenbrüche bei Stürzen
- Verdeckte Befestigungen
- Edelstahlschrauben Ø 8 × 70 mm für Massivwand im Lieferumfang enthalten
- Maße: 1.130 oder 750 × 450 mm
- Auf mehr als 200 kg getestet, empfohlenes Maximalgewicht des Nutzers: 135 kg
- 30 Jahre Garantie
- CE-Kennzeichnung

Handlauf L-Form - Anthrazit-metallic		
Aluminium pulverbeschichtet anthrazit-metallic - H. 750 mm	511970C	
Aluminium pulverbeschichtet anthrazit-metallic - H. 1.130 mm	511971C	
Handlauf L-Form - Matt weiß		
Aluminium pulverbeschichtet matt weiß - H. 750 mm	511970W	
Aluminium pulverbeschichtet matt weiß - H. 1.130 mm	511971W	
Handlauf L-Form - Matt schwarz		
Aluminium pulverbeschichtet matt schwarz - H. 750 mm	511970BK	
Aluminium pulverbeschichtet matt schwarz - H. 1.130 mm	511971BK	

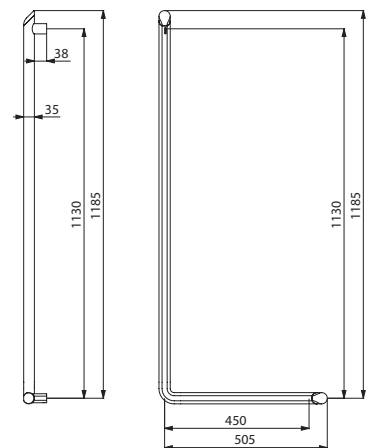
Ergänzende Produkte



Brauseschieber, höhenverstellbare Seifenablage und Duschablage mit Waschhandschuh-Haken (siehe Seite 24)



511970




511971

## 2-Wand-Duschhandlauf

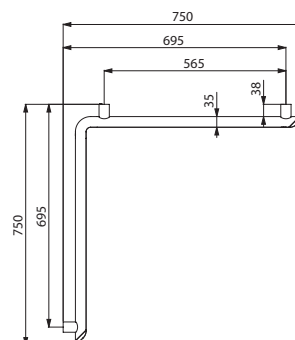


- Für WC, Dusche oder Wanne
- Bietet Halt und Stütze im Stehen
- Für sicheres Betreten und Bewegen in der Dusche, hilft beim Ein- und Ausstieg aus der Wanne
- Hilft in Sanitärräumen mit UP-Spülkasten oder Druckspülung beim Transfer zwischen Rollstuhl und WC
- Aluminiumrohr, Materialstärke 3 mm, Halterungen aus Aluminium massiv
- Abgerundetes Profil  $\varnothing 35$  mit ergonomischer, flacher Vorderseite: verhindert Verdrehen der Hand am Griff und gewährleistet optimale Griffsicherheit
- Oberfläche pulverbeschichtet matt weiß, matt schwarz oder anthrazit-metallic für visuell kontrastierende Gestaltung zur Wand
- Homogene Oberfläche erleichtert die Reinigung und gewährleistet bessere Hygiene
- 38 mm Abstand zwischen Griff und Wand: minimaler Platzbedarf verhindert Einklemmen des Unterarms und reduziert dadurch das Risiko für Knochenbrüche bei Stürzen
- Verdeckte Befestigungen
- Edelstahlschrauben  $\varnothing 8 \times 70$  mm für Massivwand im Lieferumfang enthalten
- Maße: 695 x 695 mm
- Auf mehr als 200 kg getestet, empfohlenes Maximalgewicht des Nutzers: 135 kg
- 30 Jahre Garantie
- CE-Kennzeichnung

### Ergänzendes Produkt



Duschablage mit Waschhandschuh-Haken  
(siehe Seite 24)



2-Wand-Duschhandlauf		
Aluminium pulverbeschichtet anthrazit-metallic	511941C	
Aluminium pulverbeschichtet matt weiß	511941W	
Aluminium pulverbeschichtet matt schwarz	511941BK	

511941



2-Wand-Duschhandlauf mit verstellbarer, vertikaler Brausestange

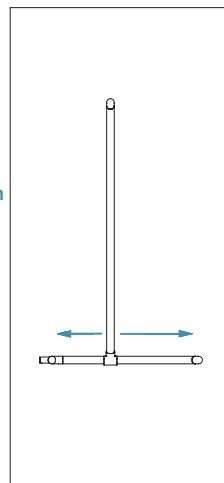


Ergänzende Produkte

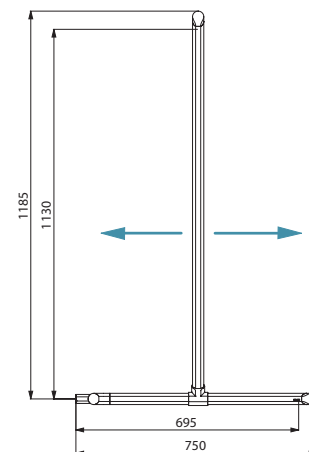
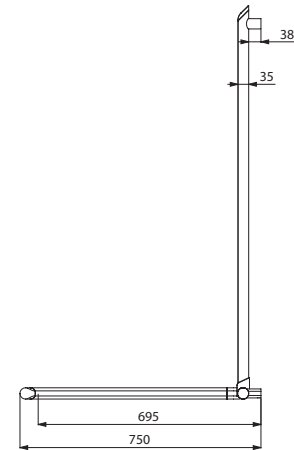


Brauseschieber, höhenverstellbare Seifenablage und Duschablage mit Waschhandschuh-Haken (siehe Seite 24)

- Für Dusche
- Bietet Halt und Stütze im Stehen
- Für sicheres Betreten und Bewegen in der Dusche
- Brauseschieber und/oder Seifenablage optional erhältlich
- Position der vertikalen Brausestange bei der Montage einstellbar; kann nach links oder rechts verschoben werden und passt sich so der Installation an (Platzierung der Armaturen, Tiefe des Duschsitzes etc.)
- Vertikale Brausestange kann links- oder rechtsseitig montiert werden
- Aluminiumrohr, Materialstärke 3 mm, Halterungen aus Aluminium massiv
- Abgerundetes Profil Ø 35 mit ergonomischer, flacher Vorderseite: verhindert Verdrehen der Hand am Griff und gewährleistet optimale Griffsicherheit
- Oberfläche pulverbeschichtet matt weiß, matt schwarz oder anthrazit-metallic für visuell kontrastierende Gestaltung zur Wand
- Homogene Oberfläche erleichtert die Reinigung und gewährleistet bessere Hygiene
- 38 mm Abstand zwischen Griff und Wand: minimaler Platzbedarf verhindert Einklemmen des Unterarms und reduziert dadurch das Risiko für Knochenbrüche bei Stürzen
- Verdeckte Befestigungen
- Mit Edelstahlschrauben Ø 8 x 70 mm für Massivwand
- Maße: 1.130 x 695 x 695 mm
- Auf mehr als 200 kg getestet, empfohlenes Maximalgewicht des Nutzers: 135 kg
- 30 Jahre Garantie, CE-Kennzeichnung



Position der Brausestange bei Montage nach links oder rechts einstellbar



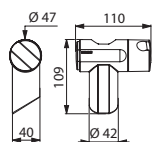
511949

2-Wand-Duschhandlauf mit verstellbarer, vertikaler Brausestange		
Aluminium pulverbeschichtet anthrazit-metallic	511949C	
Aluminium pulverbeschichtet matt weiß	511949W	
Aluminium pulverbeschichtet matt schwarz	511949BK	

### Brauseschieber



- Höhenverstellbare und schwenkbare Halterung für Handbrause
- Ergonomischer Griff erleichtert Höhenverstellung des Brauseschiebers
- Höhenverstellung durch Drücken auf den Betätigungsgriff oder durch Ziehen am Brauseschlauch
- Für Be-Line® Brausestange
- 30 Jahre Garantie



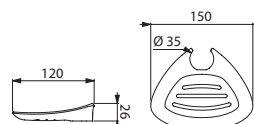
511911

Brauseschieber		
Anthrazit-metallic	<b>511911C</b>	
Matt weiß	<b>511911W</b>	
Matt schwarz	<b>511911BK</b>	

### Höhenverstellbare Seifenablage



- Schale geeignet für Duschgel oder Seife
- Für Be-Line® Brausestange
- 30 Jahre Garantie



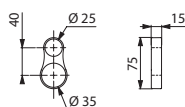
511912

Höhenverstellbare Seifenablage		
Anthrazit-metallic	<b>511912C</b>	
Matt weiß	<b>511912W</b>	
Matt schwarz	<b>511912BK</b>	

### Fallsicherung für Handbrause




- Für Brausestangen Ø 25 bis 35 mm und Brauseschlauch
- **Fallsicherung:** verhindert direkten Kontakt der Handbrause mit dem Boden oder Ablauf (Schutz vor Verunreinigung durch Bakterien)
- 30 Jahre Garantie



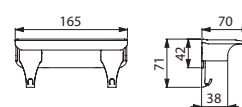
830

Fallsicherung für Handbrause transparent	<b>830</b>	
--	------------	--

### Duschablage für Griff



- Montage gegen die Wand, auf den Griff
- **Diebstahlsicherung**
- Geeignet für Duschgel oder Seife
- **2 Waschhandschuh-Haken**
- 30 Jahre Garantie



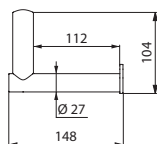
511922

Duschablage für Griff		
Anthrazit-metallic	<b>511922C</b>	
Matt weiß	<b>511922W</b>	

### WC-Papierhalter für Stützklappgriff



- Für WC-Papierrolle
- Für Be-Line® Stützklappgriff
- Anbringung ohne Demontage des Griffs
- 30 Jahre Garantie



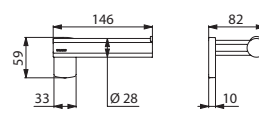
511965

WC-Papierhalter für Stützklappgriff	
Anthrazit-metallic	<b>511965C</b>
Matt weiß	<b>511965W</b>
Matt schwarz	<b>511965BK</b>

### WC-Papierhalter für Wandmontage



- Für WC-Papierrolle
- Oberfläche pulverbeschichtet matt weiß, matt schwarz oder anthrazit-metallic für visuell kontrastierende Gestaltung zur Wand
- Verdeckte Befestigungen
- 30 Jahre Garantie



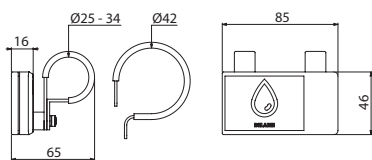
511966

WC-Papierhalter für Wandmontage	
Aluminium pulverbeschichtet anthrazit-metallic	<b>511966C</b>
Aluminium pulverbeschichtet matt weiß	<b>511966W</b>
Aluminium pulverbeschichtet matt schwarz	<b>511966BK</b>

### WC-Spülauslösung



- Spülauslösung drahtlos über Funk (Sendefrequenz 868.4 MHz)
- Ermöglicht Spülauslösung ohne Veränderung der Sitzposition
- Kompatibel mit Funk-Spülsystemen von Geberit, Grohe, Sanit, Tece, Viega etc.
- Für Griff Ø 25 bis Ø 34 und Be-Line® Griff Ø 35
- Mit Adapter für Be-Line® Griff Ø 42
- 30 Jahre Garantie



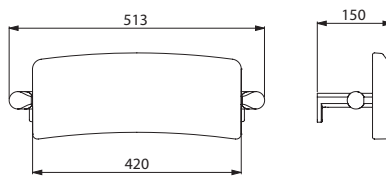
510140

WC-Spülauslösung	
<b>510140</b>	

### Komfort-Rückenlehne für WC



- Weiche Rückenlehne aus Polyurethan schwarz
- Gestell aus Aluminium pulverbeschichtet
- Maße: 150 × 513 × 173 mm
- 30 Jahre Garantie, CE-Kennzeichnung



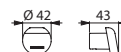
511928

Komfort-Rückenlehne für WC	
Gestell anthrazit-metallic	<b>511928C</b>
Gestell matt weiß	<b>511928W</b>
Gestell matt schwarz	<b>511928BK</b>

### Wandhaken




- Verdeckte Befestigungen
- Oberfläche pulverbeschichtet matt weiß, matt schwarz oder anthrazit-metallic für visuell kontrastierende Gestaltung zur Wand
- 30 Jahre Garantie



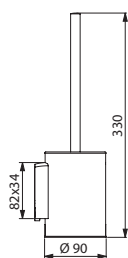
511943

Wandhaken	
Aluminium pulverbeschichtet anthrazit-metallic	<b>511943C</b>
Aluminium pulverbeschichtet matt weiß	<b>511943W</b>
Aluminium pulverbeschichtet matt schwarz	<b>511943BK</b>

WC-Bürstengarnitur ohne Deckel



- **Verstärkte Ausführung**
- Bakteriostatischer Edelstahl Werkstoff 1.4301
- Ausführung für Wandmontage
- Leichte Reinigung: Kunststoffeinsatz von oben herausnehmbar
- **Kunststoffeinsatz mit Reservoir:** verhindert, dass Bürste in stagnierendem Wasser steht und bei weiteren Benutzungen Spritzer verursacht
- **Diebstahlsicherung**
- Oberfläche pulverbeschichtet matt weiß oder anthrazit-metallic für visuell kontrastierende Gestaltung zur Wand
- Edelstahlstärke: Körper 1 mm
- Maße: Ø 90 × 330 mm
- 30 Jahre Garantie



4048

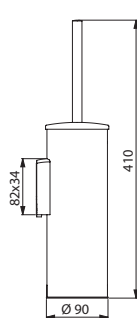
**Bürstengarnitur Wandmontage ohne Deckel - Diebstahlsicherung**

Edelstahl Werkstoff 1.4301 pulverbeschichtet anthrazit-metallic	<b>4048C</b>	
Edelstahl Werkstoff 1.4301 pulverbeschichtet matt weiß	<b>4048MW</b>	

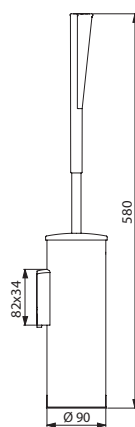
WC-Bürstengarnitur mit Deckel



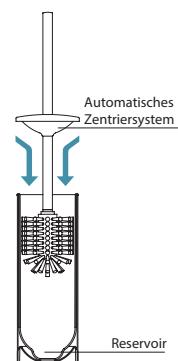
- **Verstärkte Ausführung**
- Bakteriostatischer Edelstahl Werkstoff 1.4301
- Ausführung für Wandmontage
- **Optional mit ergonomischer Griffverlängerung:** vereinfacht die Benutzung für Rollstuhlfahrer oder Personen mit Bückbeschwerden
- Leichte Reinigung: Kunststoffeinsatz von oben herausnehmbar
- **Kunststoffeinsatz mit Reservoir:** verhindert, dass Bürste in stagnierendem Wasser steht und bei weiteren Benutzungen Spritzer verursacht
- Bürste wird beim Einstecken in den Behälter durch ein **automatisches Zentriersystem** geführt
- **Diebstahlsicherung**
- Oberfläche pulverbeschichtet matt weiß, matt schwarz oder anthrazit-metallic für visuell kontrastierende Gestaltung zur Wand
- Edelstahlstärke: Körper 1 mm
- Maße: Ø 90 × 410 oder 580 mm
- 30 Jahre Garantie



4051



4051+4051M



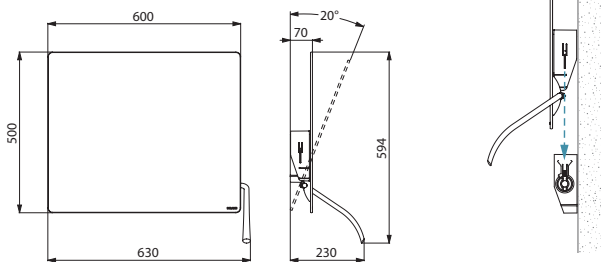
**Bürstengarnitur Wandmontage mit Deckel - Diebstahlsicherung**

Edelstahl Werkstoff 1.4301 pulverbeschichtet anthrazit-metallic	<b>4051C</b>	
Edelstahl Werkstoff 1.4301 pulverbeschichtet matt weiß	<b>4051MW</b>	
Edelstahl Werkstoff 1.4301 pulverbeschichtet matt schwarz	<b>4051BK</b>	
<b>Ergonomische Griffverlängerung für WC-Bürste</b>	<b>4051M</b>	

### Kippspiegel mit langem, ergonomischen Hebel



- **Für inklusive Sanitärräume:** Nutzung im Sitzen oder Stehen möglich
- **Langer, ergonomischer Hebel ermöglicht Kippen des Spiegels im Sitzen oder aus dem Rollstuhl**
- Nylon Hebel mit antibakterieller Behandlung: optimaler Schutz gegen Bakterienwachstum
- **Einfache und schnelle Installation** durch Klick-System
- **Diebstahlsicherung**
- Hebel aus hochwiderstandsfähigem Nylon glänzend weiß
- Spiegel aus Sicherheitsglas, Stärke 6 mm
- Neigungswinkel bis 20°
- Spiegelmaße: 500 × 600 mm
- 30 Jahre Garantie



510201N

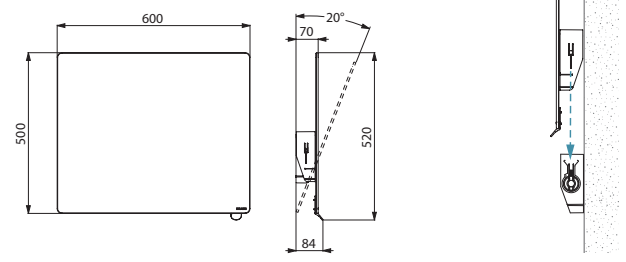
<b>Kippspiegel mit langem, ergonomischen Hebel</b>	<b>510201N</b>
--	----------------

Weitere Spiegelmodelle und Halterungen siehe Seiten 139-141.

### Kippspiegel mit Griff




- **Für inklusive Sanitärräume:** Nutzung im Sitzen oder Stehen möglich
- **Griff ermöglicht Kippen des Spiegels im Sitzen oder aus dem Rollstuhl**
- Nylon Griff mit antibakterieller Behandlung: optimaler Schutz gegen Bakterienwachstum
- **Einfache und schnelle Installation** durch Klick-System
- **Diebstahlsicherung**
- Spiegel aus Sicherheitsglas, Stärke 6 mm
- Neigungswinkel bis 20°
- Spiegelmaße: 500 × 600 mm
- 30 Jahre Garantie



510202

<b>Kippspiegel mit Griff</b>		
Griff anthrazit-metallic	<b>510202C</b>	
Griff Nylon weiß	<b>510202N</b>	
Griff matt schwarz	<b>510202BK</b>	

Weitere Spiegelmodelle und Halterungen siehe Seiten 139-141.




# Barrierefreiheit Edelstahl-Serie

## DUSCHSITZE 33



## HALTE- UND STÜTZKLAPPGRIFFE 37



## DUSCHHANDLÄUFE 42



## ACCESSOIRES 50



## SANITÄR- AUSSTATTUNG AUS EDELSTAHL 56





## MAXIMALE SICHERHEIT

### Auf mehr als 200 kg getestet

Im öffentlichen Bereich ist das Nutzergewicht unbekannt. Die eingebauten Produkte müssen daher allen Umständen standhalten.

### 30 Jahre Garantie

Die Griffe und Sitze von DELABIE sind für die intensive Nutzung im öffentlich-gewerblichen Bereich sowie in Gesundheitseinrichtungen geeignet. Bei Edelstahl handelt es sich um eine Legierung (Chrom, Nickel, Stahl) ohne Oberflächenbehandlung. Im Falle von Kratz- oder Schlagspuren besteht daher **kein Rostrisiko**. Die Edelstahlprodukte von DELABIE bleiben während ihrer gesamten Lebensdauer in perfektem Zustand.

### CE-Kennzeichnung

Alle Griffe und Sitze von DELABIE sind mit der CE-Kennzeichnung versehen. Somit erfüllen sie die Richtlinie 93/42/EWG über Medizinprodukte und die Anforderungen der europäischen Norm EN ISO 21856 „Hilfsmittel“. Dies stellt für die Nutzer dieser Produkte eine zusätzliche Garantie dar.

### Sicherheitsabstand von 40 mm

Bewegungseingeschränkte oder ältere Personen verlieren häufiger das Gleichgewicht. Der geringe Abstand von nur 40 mm zwischen Griff und Wand verhindert das Einklemmen des Unterarms und begrenzt im Falle eines Sturzes das Risiko von Knochenbrüchen. Durch den geringstmöglichen Wandabstand der Griffe reduziert sich auch ihr Platzbedarf im Raum. Das Verändern der Sitzposition und die Bewegung im Sanitärraum (Dusche, WC etc.) werden so vereinfacht, was zu mehr Bewegungsfreiheit führt. Die Griffe sind außerdem diskret und fallen weniger auf.

### Optimaler Halt

Die angebotenen Durchmesser bieten eine optimale Griffsicherheit für jeden Einsatzbereich. Im öffentlich-gewerblichen Bereich oder in Krankenhauses-einrichtungen sind bevorzugt Griffe mit einem Durchmesser von 32 mm einzusetzen.

### Rohrstärke

Die von DELABIE eingesetzten Rohrstärken liegen über den Rohrstärken der meisten auf dem Markt verfügbaren Produkte. Sie sind ein wesentliches Element und Indikator für die Produktqualität und die Widerstandsfähigkeit dieser Produkte.

### DELABIE Schweißnaht „ArN-Securit“

Flansch und Rohr werden durch eine Schweißnaht ohne Zusatzwerkstoffe zusammengefügt (exklusives Verfahren „ArN-Securit“) und bilden eine untrennbare Einheit. Diese ist besonders widerstandsfähig gegen die mechanischen Belastungen, denen Griffe ausgesetzt sind.

### Biegeverfahren mit Dorn

Die Genauigkeit des Biegeverfahrens und die Verwendung eines flexiblen Dorns verringern Ovalisierungen sowie Dehnungen des Materials und sorgen für eine gleichmäßige Metallstärke der gebogenen Teile.

### Verdeckte Befestigungen

Alle Befestigungen werden von einer Edelstahl-Rosette überdeckt.

## MAXIMALE HYGIENE

### Edelstahl: ein Werkstoff, der Bakterienwachstum begrenzt

Die Griffe von DELABIE werden aus bakteriostatischem Edelstahl Werkstoff 1.4301 hergestellt. In Kontakt mit Wasser oder Sauerstoff bildet dieser Edelmetalltyp dauerhaft eine unsichtbare Schutzschicht aus. Diese baut sich selbst im Fall einer mechanischen Beschädigung wieder auf und schützt die Edelstahloberfläche vor Korrosion. **So bleibt die Außenseite glänzend, glatt und hart, was die Anhaftung von Bakterien erschwert.** Das Bakterienwachstum verläuft langsamer als auf anderen Materialien.

Die aseptischen Eigenschaften von Edelstahl werden regelmäßig in wissenschaftlichen Studien belegt. Die Legierung ist perfekt auf Umgebungen zugeschnitten, die höchsten Hygieneansprüchen genügen müssen (Krankenhäuser, Seniorenheime, Schulen, öffentliche Gastronomiebetriebe etc.).

„Beim Thema Hygiene führt kein Weg an Edelstahl vorbei.“

### DELABIE Materialfinishes UltraPolish und UltraSatin: dauerhaft vereinfachte Reinigung

Die Verwendung leicht zu reinigender und zu desinfizierender Oberflächen reduziert das Risiko nosokomialer Infektionen. Sowohl **UltraPolish** (hochglanzpoliert) als auch **UltraSatin** (Seidenglanz) Materialfinishes von DELABIE haben porenfreie und homogene Oberflächen. Dadurch sind sie pflegeleicht und der Einsatz von Reinigungsmitteln kann minimiert werden. Auch die Bakterienrückstände nach der Reinigung sind sehr gering – bei Edelstahl bis zu 20-mal weniger als bei anderen Materialien wie Glas oder Kunststoff. Studien belegen, dass polierte Edelstahloberflächen nach mehreren Schmutz- und Reinigungszyklen weniger Verunreinigungen und Bakterienrückstände aufweisen als Kupferoberflächen. Und das, obwohl Kupfer keimtötende Eigenschaften besitzt. Die Kupferoberfläche nutzt sich mit der Zeit ab und ist somit schwieriger zu reinigen. Edelstahl ist langandauernd reinigungseffizient und somit Garant für optimale Hygiene.

### Minimale Anzahl an Verbindungsstellen

Besonders großer Wert wurde auf die Gestaltung der Griffe und Sitze gelegt. Naht- und Verbindungsstellen wurden auf ein Minimum reduziert, um Schmutz- und Bakterienablagerungen zu begrenzen.

## UND DAZU...

### 100 % austauschbar

Alle Griffflansche weisen standardisierte Befestigungspunkte auf und unterliegen strengen Qualitätskontrollen. Bei Austausch durch einen identischen Griff müssen keine neuen Wandbohrungen vorgenommen werden.

### 100 % recycelbar

Edelstahl ist zu 100 % recycelbar und leistet dadurch einen Beitrag zur nachhaltigen Entwicklung und zum Umweltschutz. Der bei DELABIE Produkten eingesetzte Edelstahl besteht zu 50 bis 65 % aus wiederverwerteten Rohstoffen.

### Vollständige Produktpalette

Das breite Angebot von DELABIE ist auf die Anforderungen und Bedürfnisse barrierefreier Einrichtungen abgestimmt. Alle Lösungen aus diesem Bereich ergänzen sich ideal mit dem weiteren DELABIE Produktprogramm.



**AUF MEHR ALS 200 KG GETESTET**  
**30 JAHRE GARANTIE**  
**CE-KENNZEICHNUNG**

**SICHERHEITSABSTAND**  
**VON 40 MM**  
Schutz vor Knochenbrüchen  
Minimaler Platzbedarf

**DICKE ROHRSTÄRKE**  
Hohe Widerstandsfähigkeit

**ROHR Ø 32**  
Optimale Griffsicherheit

**VERDECKTE**  
**BEFESTIGUNGEN DURCH**  
**EDELSTAHL-ROSETTE**

**STANDARDISIERTER**  
**BEFESTIGUNGSFLANSCH**  
100 % austauschbar

DELABE

**BAKTERIOSTATISCHER**  
**EDELSTAHL**  
**WERKSTOFF 1.4301**  
Begrenzt  
Bakterienwachstum

**POLIERTE**  
**OBERFLÄCHE**  
**ULTRAPOLISH**  
**ODER ULTRASATIN**  
Vereinfachte Reinigung



UltraPolish



UltraSatin

**100 % RECYCELBAR**

**KEINE**  
**VERBINDUNGSSTELLEN**  
Keine Bakterienablagerungen

BARRIEREFREIHEIT  
EDELSTAHL



## Komfort-Einhängesitz

Abnehmbar



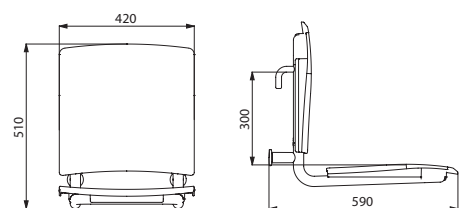
### Ergänzendes Produkt



Griffe für Duschsitz  
(siehe Seite 49)

BARRIEREFREIHEIT  
EDELSTAHL

- **Hochwiderstandsfähige Komfort-Sitzfläche und -Rückenlehne**
- **Breite Ausführung**
- Zum Einhängen an Griffe Ø 32 (siehe Art. 50505 auf Seite 49)
- **Antibakterielle Behandlung** von Sitzfläche und Rückenlehne: optimaler Schutz gegen Bakterienwachstum
- **Abnehmbar:** Anzahl an Sitzen in öffentlichen Einrichtungen sowie Nachinstallation je nach Bedarf; Beispiel: Hotels oder Krankenhäuser, die nur zeitweise bewegungseingeschränkte Personen beherbergen
- Für intensive Nutzung im öffentlich-gewerblichen Bereich oder in Krankenhäusern geeignet
- Abnehmbare, geschlossene Sitzfläche aus hochwiderstandsfähigem Polymer
- Homogene, porenfreie Oberfläche für leichtere Reinigung und bessere Hygiene
- Hohe Widerstandsfähigkeit gegenüber Chemikalien (Betadine® etc.) und Reinigungsmitteln
- Anti-UV-Behandlung
- Angenehmer und warmer Kontakt
- Gestell aus bakterio statischem Edelstahlrohr Werkstoff 1.4301 Ø 32
- **Zylinderschrauben gewährleisten waagerechte Sitzfläche**
- **Breite Auflagerosetten zum Schutz der Wand**
- Maße: 590 × 420 × 510 mm
- Auf mehr als 200 kg getestet, empfohlenes Maximalgewicht des Nutzers: 135 kg
- 30 Jahre Garantie
- CE-Kennzeichnung



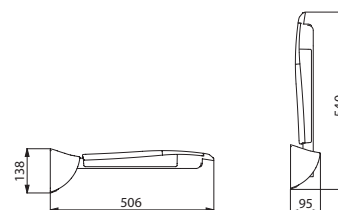
510300

Komfort-Einhängesitz abnehmbar		
Gestell Edelstahl hochglanzpoliert UltraPolish	<b>510300</b>	
Gestell Edelstahl Seidenglanz UltraSatin	<b>510300S</b>	

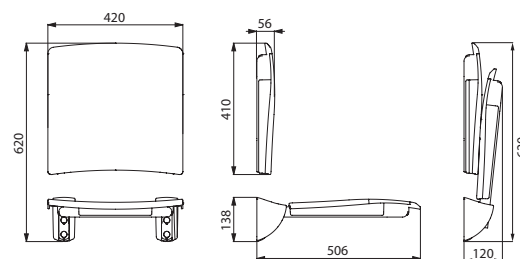
**Klappsitz**



- **Hochwiderstandsfähige Komfort-Sitzfläche und -Rückenlehne**
- **Breite Ausführung**
- **Antibakterielle Behandlung** von Sitzfläche und Rückenlehne: optimaler Schutz gegen Bakterienwachstum
- **Arretierung in vertikaler Position, abgebremstes Herunterklappen**
- Für intensive Nutzung im öffentlich-gewerblichen Bereich oder in Krankenhäusern geeignet
- Abnehmbare, geschlossene Sitzfläche aus hochwiderstandsfähigem Polymer
- Homogene, porenfreie Oberfläche für leichtere Reinigung und bessere Hygiene
- Hohe Widerstandsfähigkeit gegenüber Chemikalien (Betadine® etc.) und Reinigungsmitteln
- Anti-UV-Behandlung
- Angenehmer und warmer Kontakt
- Gestell aus bakteriostatischem Edelstahlrohr Werkstoff 1.4301 Ø 32
- Verdeckte Befestigungen durch Edelstahlplatte Werkstoff 1.4301, Stärke 4 mm
- Edelstahlschrauben für Massivwand im Lieferumfang enthalten
- Maße Sitz: 506 × 420 × 138 mm
- Maße Rückenlehne: 56 × 420 × 410 mm
- Auf mehr als 200 kg getestet, empfohlenes Maximalgewicht des Nutzers: 135 kg
- 30 Jahre Garantie
- CE-Kennzeichnung



510420



510420+510429

Komfort-Klappsitz - Gestell Edelstahl hochglanzpoliert UltraPolish		
Klappsitz	510420	
Rückenlehne	510429	
Komfort-Klappsitz - Gestell Edelstahl Seidenglanz UltraSatin		
Klappsitz	510420S	
Rückenlehne	510429S	

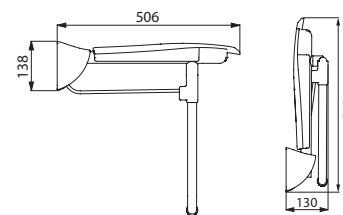
Klappsitz mit Fuß



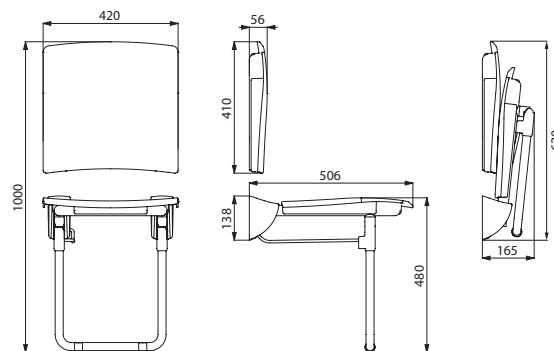
BARRIEREFREIHEIT  
EDELSTAHL



- **Hochwiderstandsfähige Komfort-Sitzfläche und -Rückenlehne**
- **Breite Ausführung**
- **Antibakterielle Behandlung** von Sitzfläche und Rückenlehne: optimaler Schutz gegen Bakterienwachstum
- **Arretierung in vertikaler Position, abgebremstes Herunterklappen**
- Für intensive Nutzung im öffentlich-gewerblichen Bereich oder in Krankenhäusern geeignet
- Abnehmbare, geschlossene Sitzfläche aus hochwiderstandsfähigem Polymer
- Homogene, porenfreie Oberfläche für leichtere Reinigung und bessere Hygiene
- Hohe Widerstandsfähigkeit gegenüber Chemikalien (Betadine® etc.) und Reinigungsmitteln
- Anti-UV-Behandlung
- Angenehmer und warmer Kontakt
- Gestell aus bakterioistatischem Edelstahlrohr Werkstoff 1.4301 Ø 32
- **Verstärkung durch einklappbaren Fuß** aus Edelstahlrohr Werkstoff 1.4301 Ø 25
- Verdeckte Befestigungen durch Edelstahlplatte Werkstoff 1.4301, Stärke 4 mm
- Edelstahlschrauben für Massivwand im Lieferumfang enthalten
- Maße Sitz: 506 × 420 × 480 mm
- Maße Rückenlehne: 56 × 420 × 410 mm
- **Auf mehr als 250 kg getestet, empfohlenes Maximalgewicht des Nutzers: 170 kg**
- 30 Jahre Garantie
- CE-Kennzeichnung



510430




510430+510429

Komfort-Klappsitz mit Fuß - Gestell Edelstahl hochglanzpoliert UltraPolish		
Klappsitz mit Fuß	510430	
Rückenlehne	510429	
Komfort-Klappsitz mit Fuß - Gestell Edelstahl Seidenglanz UltraSatin		
Klappsitz mit Fuß	510430S	
Rückenlehne	510429S	


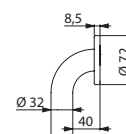


## Haltegriff gerade



- Für WC, Dusche oder Wanne
- Bietet Halt und Stütze beim Aufrichten
- Bakteriostatisches Edelstahlrohr Werkstoff 1.4301
- Edelstahl hochglanzpoliert UltraPolish oder Seidenglanz UltraSatin: homogene, porenfreie Oberfläche erleichtert die Reinigung und gewährleistet bessere Hygiene
- Flansch und Rohr durch unsichtbare Sicherheits-Schweißnaht zusammengefügt (exklusives Verfahren „ArN-Securit“)
- 40 mm Abstand zwischen Griff und Wand: minimaler Platzbedarf verhindert Einklemmen des Unterarms und reduziert dadurch das Risiko für Knochenbrüche bei Stürzen
- Verdeckte Befestigungen durch Dreiloch-Wandflansch, Ø 72; Flansch und Rosette aus Edelstahl Werkstoff 1.4301
- Edelstahlschrauben für Massivwand im Lieferumfang enthalten
- Maße: Mittenabstand 300 bis 900 mm, Ø 32
- Ausführungen 300 bis 600 mm: auf mehr als 250 kg getestet, empfohlenes Maximalgewicht des Nutzers: 170 kg
- Ausführungen 900 mm: auf mehr als 200 kg getestet, empfohlenes Maximalgewicht des Nutzers: 135 kg
- 30 Jahre Garantie
- CE-Kennzeichnung

Haltegriff gerade Ø 32 - UltraPolish		
Edelstahl hochglanzpoliert UltraPolish - 300 mm	5050P2	
Edelstahl hochglanzpoliert UltraPolish - 400 mm	50504P2	
Edelstahl hochglanzpoliert UltraPolish - 500 mm	50505P2	
Edelstahl hochglanzpoliert UltraPolish - 600 mm	50506P2	
Edelstahl hochglanzpoliert UltraPolish - 900 mm	50509P2	
Haltegriff gerade Ø 32 - UltraSatin		
Edelstahl Seidenglanz UltraSatin - 300 mm	5050S	
Edelstahl Seidenglanz UltraSatin - 400 mm	50504S	
Edelstahl Seidenglanz UltraSatin - 500 mm	50505S	
Edelstahl Seidenglanz UltraSatin - 600 mm	50506S	
Edelstahl Seidenglanz UltraSatin - 900 mm	50509S	



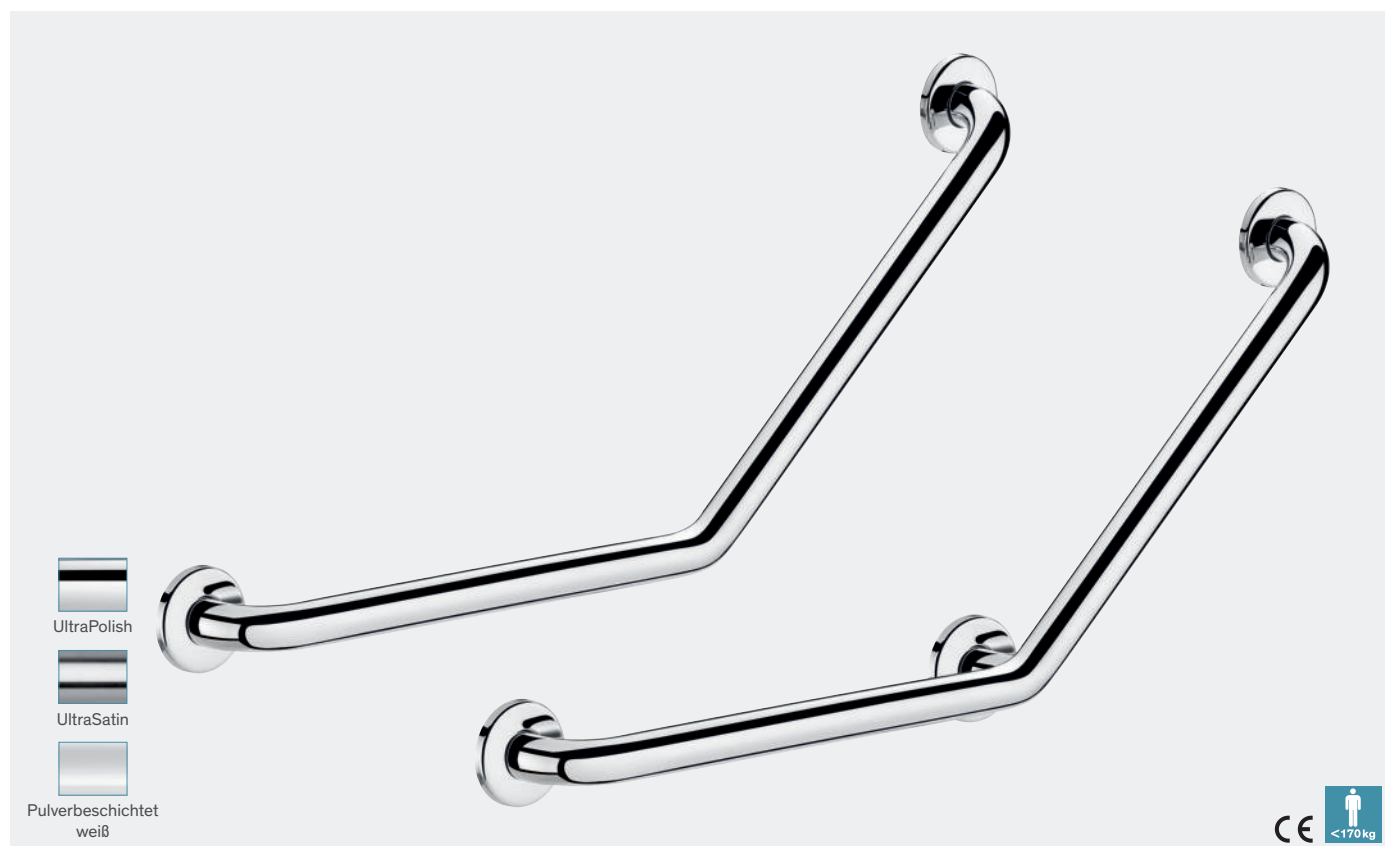
5050/50504/50505/50506/50509



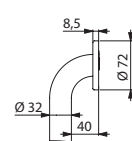
Winkelgriff 135° **5082S** - WC 700 S barrierefrei **110710** - Rückenlehne **510629S** - Elektronischer WC-Druckspüler TEMPOMATIC **463150**  
Stützklappgriff **510164S** - Bürstengarnitur mit ergonomischem Griff **4051S+4051M**



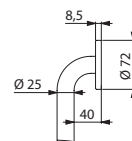
## Winkelgriff 135°

BARRIEREFREIHEIT  
EDELSTAHL

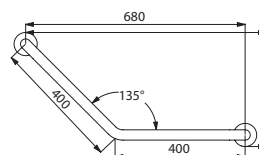
- Für WC, Dusche oder Wanne
- Bietet Halt (waagerechter Teil) oder Hilfe beim Aufrichten (abgewinkelter Teil 135°)
- Kann links- und rechtsseitig montiert werden
- Bakteriostatistisches Edelstahlrohr Werkstoff 1.4301
- Edelstahl hochglanzpoliert UltraPolish oder Seidenglanz UltraSatin: homogene, porenfreie Oberfläche erleichtert die Reinigung und gewährleistet bessere Hygiene
- Flansch und Rohr durch unsichtbare Sicherheits-Schweißnaht zusammengefügt (exklusives Verfahren „ArN-Securit“)
- 40 mm Abstand zwischen Griff und Wand: minimaler Platzbedarf verhindert Einklemmen des Unterarms und reduziert dadurch das Risiko für Knochenbrüche bei Stürzen
- Ausführung mit **3 Befestigungspunkten: verhindern ein Durchrutschen des Handgelenks und vereinfachen die Montage**
- Verdeckte Befestigungen durch Dreiloch-Wandflansch, Ø 72; Flansch und Rosette aus Edelstahl Werkstoff 1.4301
- Edelstahlschrauben für Massivwand im Lieferumfang enthalten
- Maße: 400 × 400 mm oder 220 × 220 mm
- Ausführung mit 3 Befestigungspunkten, Ø 32: **auf mehr als 250 kg getestet, empfohlenes Maximalgewicht des Nutzers: 170 kg**; Ausführung mit 2 Befestigungspunkten, Ø 32: empfohlenes Maximalgewicht des Nutzers: 135 kg; Ausführung Ø 25: empfohlenes Maximalgewicht des Nutzers: 115 kg
- 30 Jahre Garantie, CE-Kennzeichnung



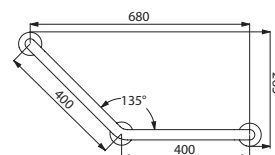
5081/5082/5083



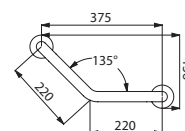
5086/5087



5081/5086



5082/5087




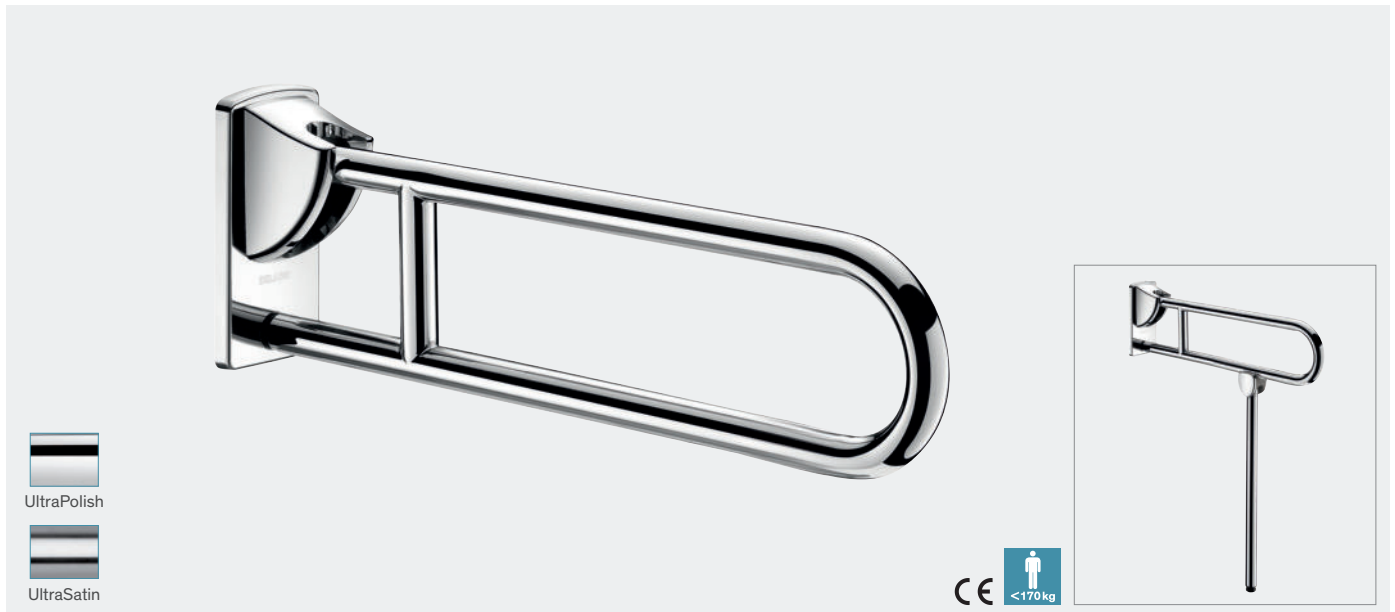
5083

Winkelgriff 135° Ø 32 - 2 Befestigungspunkte	
Edelstahl hochglanzpoliert UltraPolish - 400 × 400 mm	<b>5081P2</b>
Edelstahl hochglanzpoliert UltraPolish - 220 × 220 mm	<b>5083P</b>
Edelstahl Seidenglanz UltraSatin - 400 × 400 mm	<b>5081S</b>
Edelstahl Seidenglanz UltraSatin - 220 × 220 mm	<b>5083S</b>
Winkelgriff 135° Ø 32 - 3 Befestigungspunkte	
Edelstahl hochglanzpoliert UltraPolish - 400 × 400 mm	<b>5082P</b>
Edelstahl Seidenglanz UltraSatin - 400 × 400 mm	<b>5082S</b>
Edelstahl pulverbeschichtet weiß - 400 × 400 mm	<b>5082W</b>
Winkelgriff 135° Ø 25 - 2 Befestigungspunkte	
Edelstahl hochglanzpoliert UltraPolish - 400 × 400 mm	<b>5086P2</b>
Winkelgriff 135° Ø 25 - 3 Befestigungspunkte	
Edelstahl hochglanzpoliert UltraPolish - 400 × 400 mm	<b>5087P</b>



## Stützklappgriff

Mit verdeckten Befestigungen



BARRIEREFREIHEIT  
EDELSTAHL

- Für WC oder Dusche
- Ermöglicht in hochgeklappter Position den seitlichen Zugang
- Bietet in heruntergeklappter Position Halt und Hilfe beim Aufrichten sowie beim Transfer
- Arretierung in vertikaler Position, abgebremstes Herunterklappen
- Bakteriostatisches Edelstahlrohr Werkstoff 1.4301
- Edelstahl hochglanzpoliert UltraPolish oder Seidenglanz UltraSatin: homogene, porenfreie Oberfläche erleichtert die Reinigung und gewährleistet bessere Hygiene
- Verdeckte Befestigung durch Edelstahlplatte Werkstoff 1.4301, Stärke 4 mm
- Edelstahlschrauben für Massivwand im Lieferumfang enthalten
- Ausführung mit Fuß: **dient als verstärkte Stütze, falls die Wandmontage allein nicht ausreicht**; Fuß klappt automatisch ein; Fußhöhe einstellbar von 760 bis 780 mm; Maße: 850 oder 650 × 800 × 105 mm, Ø 32
- Ausführung ohne Fuß: 850 oder 650 × 230 × 105 mm, Ø 32
- Ausführung mit Fuß: **auf mehr als 250 kg getestet, empfohlenes Maximalgewicht des Nutzers: 170 kg**;  
Ausführung ohne Fuß: auf mehr als 200 kg getestet, empfohlenes Maximalgewicht des Nutzers: 135 kg
- 30 Jahre Garantie
- CE-Kennzeichnung

### Ergänzende Produkte



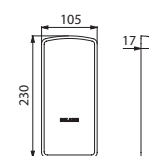
WC-SpülAuslösung, WC-Papierhalter und WC-Rückenlehne (siehe Seiten 51 und 53)

### Zubehör



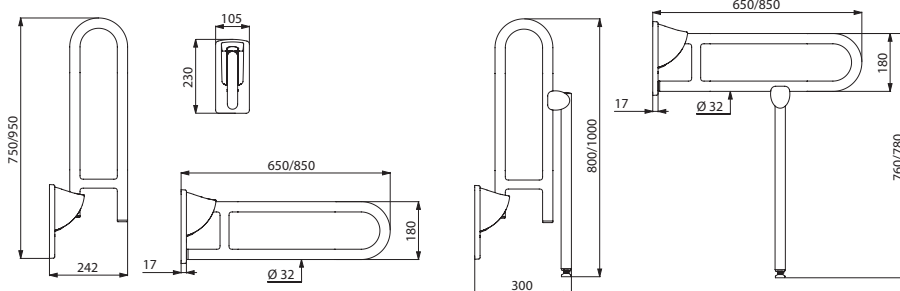
#### Abdeckung für Befestigungsflansch

- Dient zur Abdeckung der Befestigungsschrauben bei Demontage des Klappgriffs
- Anzahl an Griffen in öffentlichen Einrichtungen sowie Nachinstallation je nach Bedarf
- Edelstahlschrauben für Massivwand im Lieferumfang enthalten
- 30 Jahre Garantie



510150

Abdeckung verchromt mit Befestigungsflansch	510150
---	--------

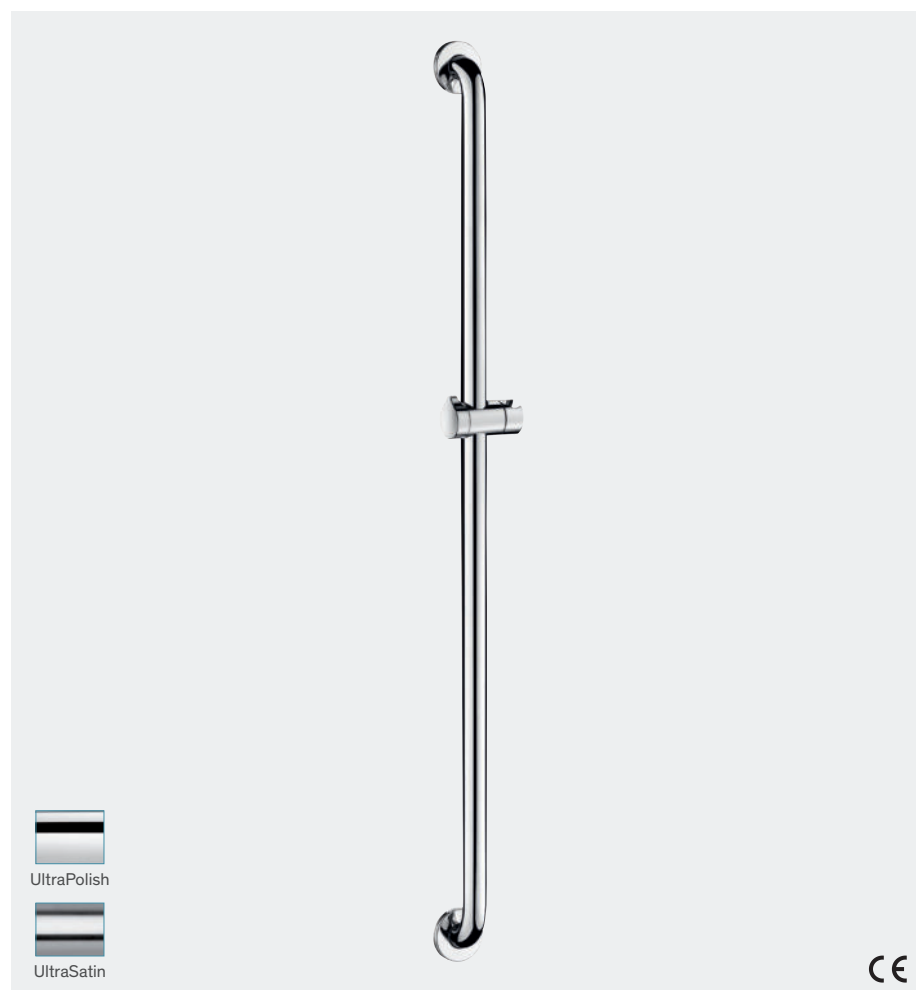


510160/510164

510162/510170

Stützklappgriff mit verdeckten Befestigungen Ø 32 ohne Fuß	
Edelstahl hochglanzpoliert UltraPolish - L. 650 mm	510160P
Edelstahl hochglanzpoliert UltraPolish - L. 850 mm	510164P
Edelstahl Seidenglanz UltraSatin - L. 650 mm	510160S
Edelstahl Seidenglanz UltraSatin - L. 850 mm	510164S
Stützklappgriff mit verdeckten Befestigungen Ø 32 mit Fuß	
Edelstahl hochglanzpoliert UltraPolish - L. 650 mm	510162P
Edelstahl hochglanzpoliert UltraPolish - L. 850 mm	510170P
Edelstahl Seidenglanz UltraSatin - L. 650 mm	510162S
Edelstahl Seidenglanz UltraSatin - L. 850 mm	510170S

## Brausestange mit Brauseschieber

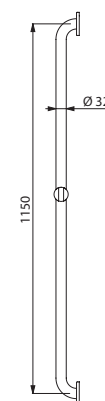
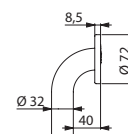


### Ergänzende Produkte



Höhenverstellbare Seifenablage und Handbrause  
(siehe Seiten 50 und 51)

- Für Dusche oder Wanne
- Dient als vertikaler Haltegriff und Brausestange
- Brauseschieber Metall verchromt mit ergonomischem Bediengriff
- Höhenverstellbare Seifenablage optional erhältlich (separat zu bestellen)
- Bakteriostatisches Edelstahlrohr Werkstoff 1.4301
- Edelstahl hochglanzpoliert UltraPolish oder Seidenglanz UltraSatin: homogene, porenfreie Oberfläche erleichtert die Reinigung und gewährleistet bessere Hygiene
- Flansch und Rohr durch unsichtbare Sicherheits-Schweißnaht zusammengefügt (exklusives Verfahren „ArN-Securit“)
- 40 mm Abstand zwischen Griff und Wand: minimaler Platzbedarf verhindert Einklemmen des Unterarms und reduziert dadurch das Risiko für Knochenbrüche bei Stürzen
- Verdeckte Befestigungen durch Dreiloch-Wandflansch, Ø 72; Flansch und Rosette aus Edelstahl Werkstoff 1.4301
- Edelstahlschrauben für Massivwand im Lieferumfang enthalten
- Höhe: 1.150 mm, Ø 32
- Auf mehr als 200 kg getestet, empfohlenes Maximalgewicht des Nutzers: 135 kg
- 30 Jahre Garantie
- CE-Kennzeichnung



5460

Brausestange mit Brauseschieber Ø 32		
Edelstahl hochglanzpoliert UltraPolish	5460P2	
Edelstahl Seidenglanz UltraSatin	5460S	


Handlauf T-Form



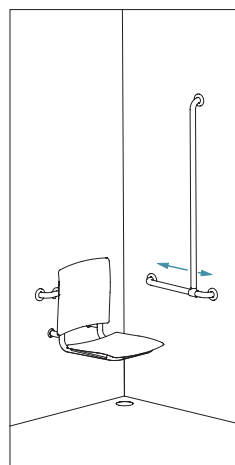
Ergänzende Produkte



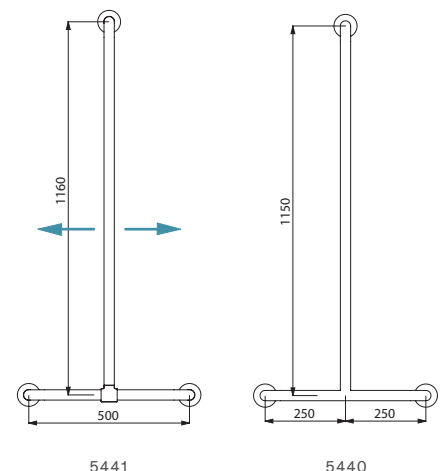
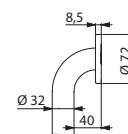
Brauseschieber, höhenverstellbare Seifenablage und Duschablage mit Waschhandschuh-Haken (siehe Seiten 50 und 51)



- Für Dusche
- Bietet Halt und Stütze im Stehen
- Für sicheres Betreten und Bewegen in der Dusche
- Brauseschieber und/oder Seifenablage optional erhältlich
- Ausführung mit verstellbarer Brausestange: **Position der vertikalen Brausestange bei der Montage einstellbar**; kann nach links oder rechts verschoben werden und passt sich so an die Installation an (Platzierung der Armaturen, Tiefe des Duschsitzes etc.)
- Bakteriostatisches Edelstahlrohr Werkstoff 1.4301
- Edelstahl hochglanzpoliert UltraPolish oder Seidenglanz UltraSatin: homogene, porenfreie Oberfläche erleichtert die Reinigung und gewährleistet bessere Hygiene
- Flansch und Rohr durch unsichtbare Sicherheits-Schweißnaht zusammengefügt (exklusives Verfahren „ArN-Securit“)
- 40 mm Abstand zwischen Griff und Wand: minimaler Platzbedarf verhindert Einklemmen des Unterarms und reduziert dadurch das Risiko für Knochenbrüche bei Stürzen
- Verdeckte Befestigungen durch Dreiloch-Wandflansch, Ø 72; Flansch und Rosette aus Edelstahl Werkstoff 1.4301
- Edelstahlschrauben für Massivwand im Lieferumfang enthalten
- Maße: 1.160 oder 1.150 × 500 mm, Ø 32
- Auf mehr als 200 kg getestet, empfohlenes Maximalgewicht des Nutzers: 135 kg
- 30 Jahre Garantie, CE-Kennzeichnung



Position der Brausestange bei Montage einstellbar (Art. 5441)



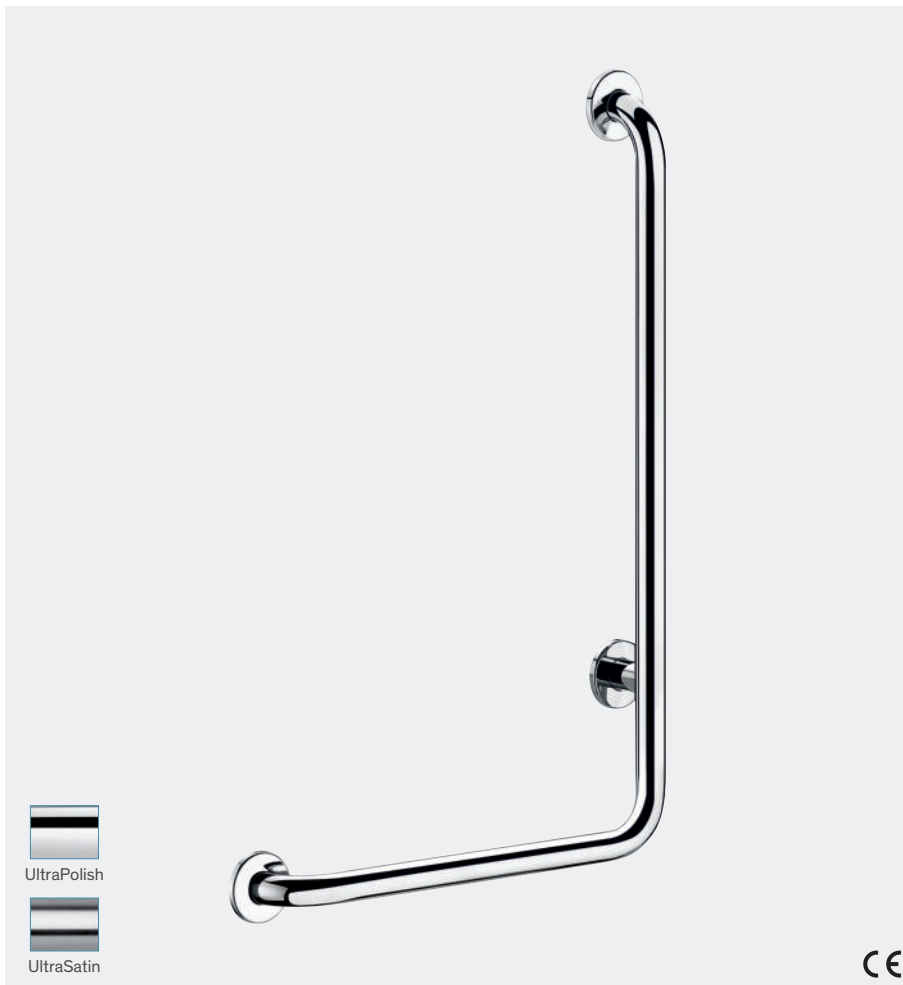
Handlauf T-Form Ø 32 mit verstellbarer Brausestange		
Edelstahl hochglanzpoliert UltraPolish	5441P	
Edelstahl Seidenglanz UltraSatin	5441S	
Handlauf T-Form Ø 32		
Edelstahl hochglanzpoliert UltraPolish	5440P2	
Edelstahl Seidenglanz UltraSatin	5440S	

BARRIEREFREIHEIT  
EDELSTAHL



Handlauf L-Form 5071GP2 - Brauseschieber 4110P - Komfort Duschkappsitz mit Rückenlehne 510420 + 510429  
Brause-Thermostatarmaur SECURITHERM H9741S

Handlauf L-Form

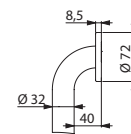


Ergänzende Produkte

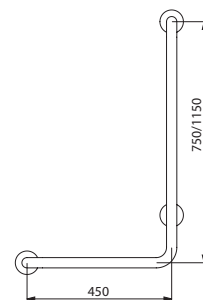


Brauseschieber, höhenverstellbare Seifenablage und Duscablage mit Waschhandschuh-Haken (siehe Seiten 50 und 51)

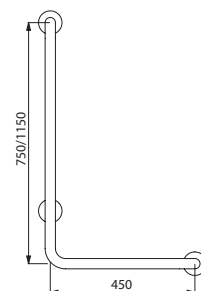
- Für Dusche oder Wanne
- **Sichert Halt und Bewegung in Dusche oder Wanne**
- **Brauseschieber und/oder Seifenablage optional erhältlich**
- Bakteriostatisches Edelstahlrohr Werkstoff 1.4301
- Edelstahl hochglanzpoliert UltraPolish oder Seidenglanz UltraSatin: homogene, porenfreie Oberfläche erleichtert die Reinigung und gewährleistet bessere Hygiene
- Flansch und Rohr durch unsichtbare Sicherheits-Schweißnaht zusammengefügt (exklusives Verfahren „ArN-Securit“)
- 40 mm Abstand zwischen Griff und Wand: minimaler Platzbedarf verhindert Einklemmen des Unterarms und reduziert dadurch das Risiko für Knochenbrüche bei Stürzen
- Verdeckte Befestigungen durch Dreiloch-Wandflansch, Ø 72; Flansch und Rosette aus Edelstahl Werkstoff 1.4301
- Edelstahlschrauben für Massivwand im Lieferumfang enthalten
- Maße: 1.150 oder 750 × 450 mm, Ø 32
- Auf mehr als 200 kg getestet, empfohlenes Maximalgewicht des Nutzers: 135 kg
- 30 Jahre Garantie
- CE-Kennzeichnung



5070/5071



Linke Ausführung  
5070G/5071G



Rechte Ausführung  
5070D/5071D

Handlauf L-Form Ø 32 - Höhe 750 mm		
Edelstahl hochglanzpoliert UltraPolish - Linke Ausführung	<b>5070GP2</b>	
Edelstahl hochglanzpoliert UltraPolish - Rechte Ausführung	<b>5070DP2</b>	
Edelstahl Seidenglanz UltraSatin - Linke Ausführung	<b>5070GS</b>	
Edelstahl Seidenglanz UltraSatin - Rechte Ausführung	<b>5070DS</b>	
Handlauf L-Form Ø 32 - Höhe 1.150 mm		
Edelstahl hochglanzpoliert UltraPolish - Linke Ausführung	<b>5071GP2</b>	
Edelstahl hochglanzpoliert UltraPolish - Rechte Ausführung	<b>5071DP2</b>	
Edelstahl Seidenglanz UltraSatin - Linke Ausführung	<b>5071GS</b>	
Edelstahl Seidenglanz UltraSatin - Rechte Ausführung	<b>5071DS</b>	

BARRIEREFREIHEIT  
EDELSTAHL



2-Wand-Duschhandlauf mit vertikaler Brausestange **5481P** - Brauseschieber **4110P** - Brause-Einhebelmischer für Unterputzmontage **254CBOX + 2551**  
Handbrause **813** - Brauseschlauch SILVER **836T3**



## 2-Wand-Duschhandlauf mit vertikaler Brausestange



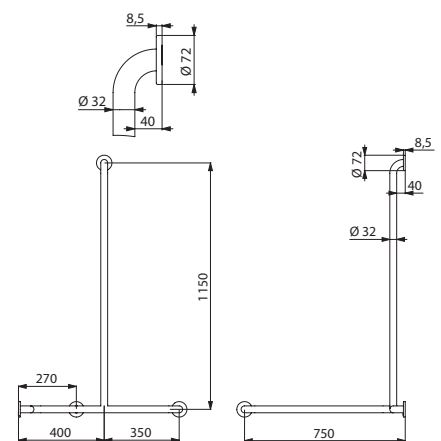
### Ergänzende Produkte



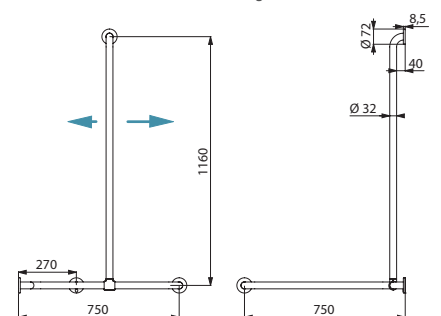
Brauseschieber und höhenverstellbare Seifenablage (siehe Seiten 50 und 51)

BARRIEREFREIHEIT  
EDELSTAHL

- Für Dusche
- Bietet Halt und Stütze im Stehen, für sicheres Betreten und Bewegen in der Dusche
- Brauseschieber und/oder Seifenablage optional erhältlich
- Ausführung mit verstellbarer Brausestange: **Position der vertikalen Brausestange bei der Montage einstellbar**; kann nach links oder rechts verschoben werden und passt sich so der Installation an (Platzierung der Armaturen, Tiefe des Duschsitzes etc.)
- **Vertikale Brausestange kann links- oder rechtsseitig montiert werden**
- Bakteriostatisches Edelstahlrohr Werkstoff 1.4301
- Edelstahl hochglanzpoliert UltraPolish oder Seidenglanz UltraSatin: homogene, porenfreie Oberfläche erleichtert die Reinigung und gewährleistet bessere Hygiene
- Flansch und Rohr durch unsichtbare Sicherheits-Schweißnaht zusammengefügt (exklusives Verfahren „ArN-Securit“)
- 40 mm Abstand zwischen Griff und Wand: minimaler Platzbedarf verhindert Einklemmen des Unterarms und reduziert dadurch das Risiko für Knochenbrüche bei Stürzen
- Verdeckte Befestigungen durch Dreiloch-Wandflansch, Ø 72; Flansch und Rosette aus Edelstahl Werkstoff 1.4301
- Edelstahlschrauben für Massivwand im Lieferumfang enthalten
- Maße: 1.160 oder 1.150 × 750 × 750 mm, Ø 32
- Auf mehr als 200 kg getestet, empfohlenes Maximalgewicht des Nutzers: 135 kg
- 30 Jahre Garantie
- CE-Kennzeichnung



Rechte Ausführung - 5481D



5481

2-Wand-Duschhandlauf mit vertikaler Brausestange Ø 32 - Brausestange verstellbar		
Edelstahl hochglanzpoliert UltraPolish	5481P	
Edelstahl Seidenglanz UltraSatin	5481S	
2-Wand-Duschhandlauf mit vertikaler Brausestange Ø 32 - Brausestange fest		
Edelstahl hochglanzpoliert UltraPolish - Linke Ausführung	5481GP2	
Edelstahl hochglanzpoliert UltraPolish - Rechte Ausführung	5481DP2	
Edelstahl Seidenglanz UltraSatin - Linke Ausführung	5481GS	
Edelstahl Seidenglanz UltraSatin - Rechte Ausführung	5481DS	

## 2-Wand-Haltegriff

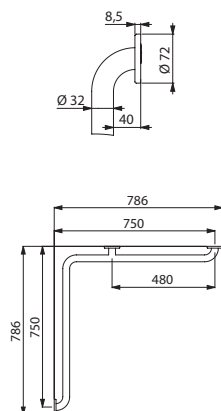


- Für WC, Dusche oder Wanne
- Bietet Halt und Stütze im Stehen
- Für sicheres Betreten und Bewegen in der Dusche, hilft beim Ein- und Ausstieg aus der Wanne
- Hilft in Sanitärräumen mit UP-Spülkasten oder Druckspülung beim Transfer zwischen Rollstuhl und WC
- Bakteriostatisches Edelstahlrohr Werkstoff 1.4301
- Edelstahl hochglanzpoliert UltraPolish oder Seidenglanz UltraSatin: homogene, porenfreie Oberfläche erleichtert die Reinigung und gewährleistet bessere Hygiene
- Flansch und Rohr durch unsichtbare Sicherheits-Schweißnaht zusammengefügt (exklusives Verfahren „ArN-Securit“)
- 40 mm Abstand zwischen Griff und Wand: minimaler Platzbedarf verhindert Einklemmen des Unterarms und reduziert dadurch das Risiko für Knochenbrüche bei Stürzen
- Verdeckte Befestigungen durch Dreiloch-Wandflansch,  $\varnothing 72$ ; Flansch und Rosette aus Edelstahl Werkstoff 1.4301
- Edelstahlschrauben für Massivwand im Lieferumfang enthalten
- Maße: 750 x 750 mm,  $\varnothing 32$
- Auf mehr als 200 kg getestet, empfohlenes Maximalgewicht des Nutzers: 135 kg
- 30 Jahre Garantie
- CE-Kennzeichnung

### Ergänzendes Produkt



Duschablage mit Waschschuh-Haken (siehe Seite 51)



5120

#### 2-Wand-Haltegriff $\varnothing 32$

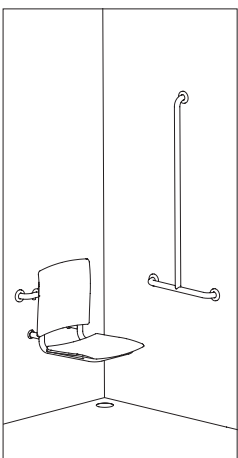
Edelstahl hochglanzpoliert UltraPolish	<b>5120P2</b>	
Edelstahl Seidenglanz UltraSatin	<b>5120S</b>	

## Haltegriff gerade

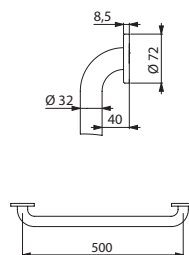
Für Duschsitz



- Für Dusche
- Geeignet für Einhänge-Duschsitze (separat zu bestellen)
- Bietet Halt und Stütze im Stehen
- Für sicheres Betreten und Bewegen in der Dusche
- Bakteriostatisches Edelstahlrohr Werkstoff 1.4301
- Edelstahl hochglanzpoliert UltraPolish oder Seidenglanz UltraSatin: homogene, porenfreie Oberfläche erleichtert die Reinigung und gewährleistet bessere Hygiene
- Flansch und Rohr durch unsichtbare Sicherheits-Schweißnaht zusammengefügt (exklusives Verfahren „ArN-Securit“)
- 40 mm Abstand zwischen Griff und Wand: minimaler Platzbedarf verhindert Einklemmen des Unterarms und reduziert dadurch das Risiko für Knochenbrüche bei Stürzen
- Verdeckte Befestigungen durch Dreiloch-Wandflansch, Ø 72; Flansch und Rosette aus Edelstahl Werkstoff 1.4301
- Edelstahlschrauben für Massivwand im Lieferumfang enthalten
- Maße: 500 mm, Ø 32
- Auf mehr als 250 kg getestet, empfohlenes Maximalgewicht des Nutzers: 170 kg
- 30 Jahre Garantie
- CE-Kennzeichnung



Einbaubeispiel: Dusche



50505

## Ergänzendes Produkt




Einhänge-Duschsitz (siehe Seite 33)

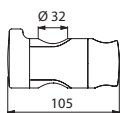
### Haltegriff gerade Ø 32 für Duschsitz

Edelstahl hochglanzpoliert UltraPolish	<b>50505P2</b>	
Edelstahl Seidenglanz UltraSatin	<b>50505S</b>	

### Brauseschieber Nylon



- Hochwiderstandsfähiges Polyamid (Nylon)
- Höhenverstellbare und schwenkbare Halterung für Handbrause
- Ergonomischer Bediengriff
- Für Griff Ø 32 (siehe Art. 5441, 5440 und 5481 auf Seiten 43 und 47)
- 30 Jahre Garantie



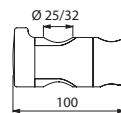
510110NG

Brauseschieber - Hochwiderstandsfähiges Nylon glänzend anthrazitgrau	510110NG	
---	----------	--

### Brauseschieber verchromt



- **Separate Befestigung an der Stange, kann nach der Montage hinzugefügt werden**
- Höhenverstellbare und schwenkbare Halterung für Handbrause
- Ergonomischer Bediengriff
- Für Griffe Ø 25 und Ø 32
- 30 Jahre Garantie



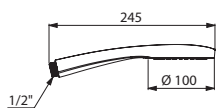
4110P

Brauseschieber Metall verchromt	4110P	
---------------------------------	-------	--

### Handbrause



- Handbrause G 1/2B ABS verchromt
- 1-strahlig: Regenstrahl
- Anti-Kalk-System für leichte Reinigung per Hand
- 30 Jahre Garantie



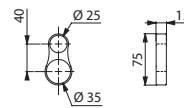
815

Handbrause Regenstrahl	815	
------------------------	-----	--

### Fallsicherung für Handbrause



- Für Brausestangen Ø 25 bis 35 mm und Brauseschlauch
- **Fallsicherung:** verhindert direkten Kontakt der Handbrause mit dem Boden oder Ablauf (Schutz vor Verunreinigung durch Bakterien)
- 30 Jahre Garantie



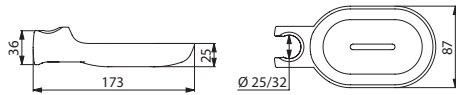
830

Fallsicherung für Handbrause transparent	830	
--	-----	--

### Höhenverstellbare, abnehmbare Seifenablage



- Schale geeignet für Duschgel oder Seife
- Für Griffe Ø 25 und Ø 32
- 30 Jahre Garantie



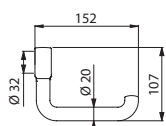
510120

Höhenverstellbare Seifenablage transparent	510120
--	--------

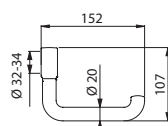
### WC-Papierhalter für Griff



- Für WC-Papierrolle
- Anbringung ohne Demontage des Griffs
- Diebstahlsicherung
- Verdrehsicherung
- Ausführung verchromt: für Griffe Ø 32;
- Ausführung anthrazit: für Griffe Ø 32 bis Ø 34
- 30 Jahre Garantie



510081P



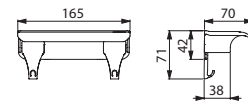
510081

WC-Papierhalter für Griff	
Verchromt	510081P
Hochwiderstandsfähiges Nylon glänzend anthrazitgrau	510081

### Duschablage für Duschhandlauf



- Montage gegen die Wand, auf den Griff
- Diebstahlsicherung
- Geeignet für Duschgel oder Seife
- 2 Waschhandschuh-Haken
- 30 Jahre Garantie



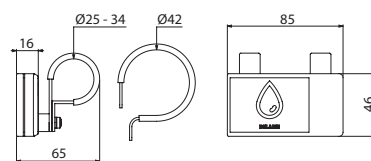
511922P

Duschablage für Duschhandlauf verchromt	511922P
---	---------

### WC-Spülauslösung



- Spülauslösung drahtlos über Funk (Sendefrequenz 868.4 MHz)
- Ermöglicht Spülauslösung ohne Veränderung der Sitzposition
- Kompatibel mit Funk-Spülsystemen von Geberit, Grohe, Sanit, Tece, Viega etc.
- Für Griff Ø 25 bis Ø 34
- 30 Jahre Garantie




510140

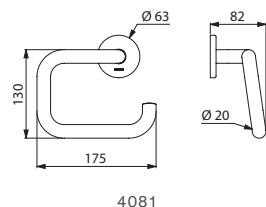
WC-Spülauslösung	510140
------------------	--------

BARRIEREFREIHEIT  
EDELSTAHL

### WC-Papierhalter U-Form für Rolle




- Bakteriostatischer Edelstahl Werkstoff 1.4301
- Rohr Ø 20, Stärke 1 mm
- Verdeckte Befestigungen
- 30 Jahre Garantie



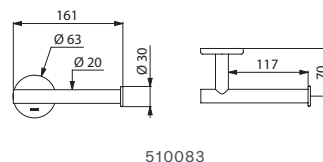
4081

WC-Papierhalter U-Form für Rolle		
Edelstahl 1.4301 hochglanzpoliert	<b>4081P</b>	
Edelstahl 1.4301 Seidenglanz	<b>4081S</b>	

### WC-Papierhalter oder Reservepapierhalter für Rolle




- Bakteriostatischer Edelstahl Werkstoff 1.4301
- Kann horizontal montiert werden für **klassische Nutzung** oder vertikal für **Nutzung als Reservepapierhalter**
- Rohr Ø 20, Stärke 1 mm
- Verdeckte Befestigungen
- 30 Jahre Garantie



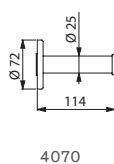
510083

WC-Papierhalter / Reservepapierhalter für Rolle		
Edelstahl 1.4301 hochglanzpoliert	<b>510083P</b>	
Edelstahl 1.4301 Seidenglanz	<b>510083S</b>	

### WC-Reservepapierhalter für Rolle




- Bakteriostatischer Edelstahl Werkstoff 1.4301
- Rohr Ø 25, Stärke 1,2 mm
- Verdeckte Befestigungen
- 30 Jahre Garantie



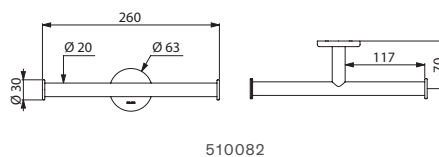
4070

WC-Reservepapierhalter für Rolle		
Edelstahl 1.4301 hochglanzpoliert	<b>4070P</b>	
Edelstahl 1.4301 Seidenglanz	<b>4070S</b>	

### WC-Papierhalter für zwei Rollen



- Bakteriostatischer Edelstahl Werkstoff 1.4301
- Für zwei Rollen
- Rohr Ø 20, Stärke 1 mm
- Verdeckte Befestigungen
- 30 Jahre Garantie



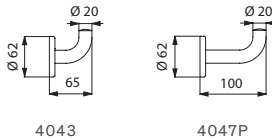
510082

WC-Papierhalter für zwei Rollen		
Edelstahl 1.4301 hochglanzpoliert	<b>510082P</b>	
Edelstahl 1.4301 Seidenglanz	<b>510082S</b>	

## Wandhaken




- **Bakteriostatischer Edelstahl Werkstoff 1.4301**
- Rohr  $\varnothing$  20, Stärke 1 mm
- Kurze Ausführung: T. 65 mm
- Lange Ausführung: T. 100 mm
- **Verdeckte Befestigungen**
- 30 Jahre Garantie

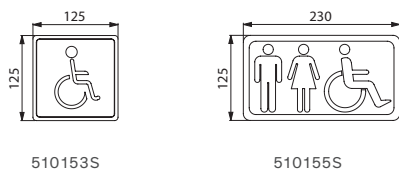


Wandhaken - Edelstahl 1.4301 - Kurz		
Hochglanzpoliert	<b>4043P</b>	
Seidenglanz	<b>4043S</b>	
Wandhaken - Edelstahl 1.4301 - Lang		
Hochglanzpoliert	<b>4047P</b>	

## Symbol aus Edelstahl „Barrierefrei“ Selbstklebend



- **Edelstahl Werkstoff 1.4301 Seidenglanz**
- Materialstärke Edelstahl: 1,2 mm
- Maße: 125 oder 230 x 125 mm
- 30 Jahre Garantie

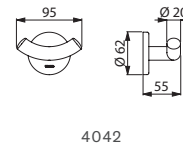


Symbol Edelstahl Werkstoff 1.4301		
Symbol „Barrierefrei“	<b>510153S</b>	
Symbol „Barrierefrei Unisex“	<b>510155S</b>	

## Doppelhaken



- **Bakteriostatischer Edelstahl Werkstoff 1.4301**
- Rohr  $\varnothing$  20, Stärke 1 mm
- **Verdeckte Befestigungen**
- 30 Jahre Garantie

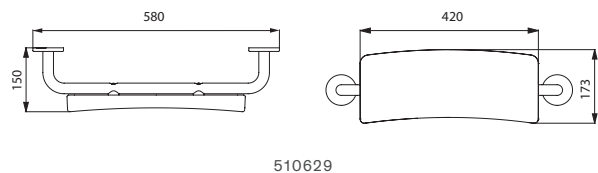


Doppelhaken		
Edelstahl 1.4301 hochglanzpoliert	<b>4042P</b>	
Edelstahl 1.4301 Seidenglanz	<b>4042S</b>	

## Komfort-Rückenlehne für WC




- Weiche Rückenlehne aus Polyurethan schwarz
- Bakteriostatisches Edelstahlrohr Werkstoff 1.4301,  $\varnothing$  25 x 1,2 mm
- Verdeckte Befestigungen durch Dreiloch-Wandflansch,  $\varnothing$  72; Flansch und Rosette aus Edelstahl Werkstoff 1.4301
- Maße: 150 x 580 x 173 mm
- CE-Kennzeichnung
- 30 Jahre Garantie



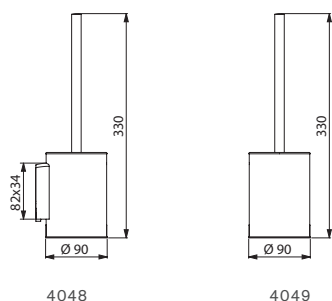
Komfort-Rückenlehne für WC		
Gestell Edelstahl 1.4301 hochglanzpoliert UltraPolish	<b>510629</b>	
Gestell Edelstahl 1.4301 Seidenglanz UltraSatin	<b>510629S</b>	

BARRIEREFREIHEIT  
EDELSTAHL

WC-Bürstengarnitur ohne Deckel



- **Verstärkte Ausführung**
- **Bakteriostatischer Edelstahl Werkstoff 1.4301**
- Bodenstehend oder für Wandmontage
- Leichte Reinigung: Kunststoffeinsatz von oben herausnehmbar
- **Kunststoffeinsatz mit Reservoir:** verhindert, dass Bürste in stagnierendem Wasser steht und bei weiteren Benutzungen Spritzer verursacht
- **Diebstahlsicherung** (Ausführung für Wandmontage)
- Edelstahlstärke: Körper 1 mm
- Maße: Ø 90 × 330 mm
- 30 Jahre Garantie

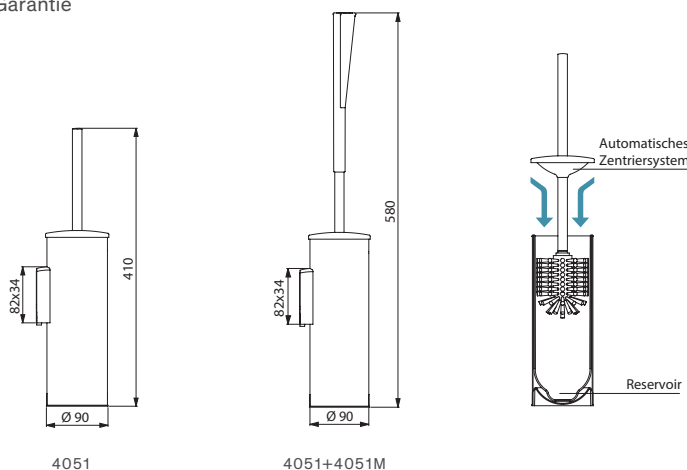


Bürstengarnitur Wandmontage ohne Deckel		
Diebstahlsicherung		
Edelstahl Werkstoff 1.4301 hochglanzpoliert	<b>4048P</b>	
Edelstahl Werkstoff 1.4301 Seidenglanz	<b>4048S</b>	
Bürstengarnitur bodenstehend ohne Deckel		
Edelstahl Werkstoff 1.4301 hochglanzpoliert	<b>4049P</b>	
Edelstahl Werkstoff 1.4301 Seidenglanz	<b>4049S</b>	

WC-Bürstengarnitur mit Deckel



- **Verstärkte Ausführung**
- **Bakteriostatischer Edelstahl Werkstoff 1.4301**
- Bodenstehend oder für Wandmontage
- **Optional mit ergonomischer Griffverlängerung:** vereinfacht die Benutzung für Rollstuhlfahrer oder Personen mit Bückbeschwerden
- Leichte Reinigung: Kunststoffeinsatz von oben herausnehmbar
- **Kunststoffeinsatz mit Reservoir:** verhindert, dass Bürste in stagnierendem Wasser steht und bei weiteren Benutzungen Spritzer verursacht
- Bürste wird beim Einstecken in den Behälter durch ein **automatisches Zentriersystem** geführt
- **Diebstahlsicherung** (Ausführung für Wandmontage)
- Edelstahlstärke: Körper 1 mm
- Maße: Ø 90 × 410 oder 580 mm
- 30 Jahre Garantie



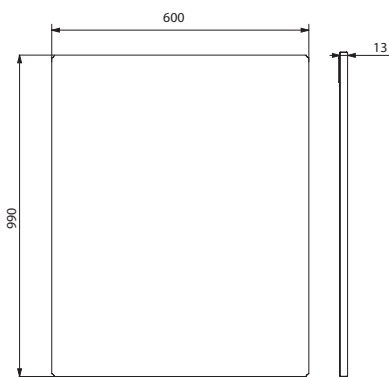
Bürstengarnitur Wandmontage mit Deckel - Diebstahlsicherung		
Edelstahl Werkstoff 1.4301 hochglanzpoliert	<b>4051P</b>	
Edelstahl Werkstoff 1.4301 Seidenglanz	<b>4051S</b>	
Bürstengarnitur bodenstehend mit Deckel		
Edelstahl Werkstoff 1.4301 hochglanzpoliert	<b>4050P</b>	
Edelstahl Werkstoff 1.4301 Seidenglanz	<b>4050S</b>	
<b>Ergonomische Griffverlängerung für WC-Bürste</b>	<b>4051M</b>	



### Edelstahlspiegel 1 Meter



- **Für inklusive Sanitärräume:** Höhe ermöglicht Nutzung im Sitzen oder Stehen
- Bakteriostatischer Edelstahl Werkstoff 1.4301 **spiegelpoliert**
- **Verstärkt durch verdeckte Holzplatte**
- 6 Befestigungspunkte, verdeckte Befestigungen
- **Bruchfest**
- Anzubringen auf einer ebenen Oberfläche
- Maße: 13 × 600 × 990 mm
- 30 Jahre Garantie



3459

<b>Edelstahlspiegel</b>	<b>3459</b>
-------------------------	-------------

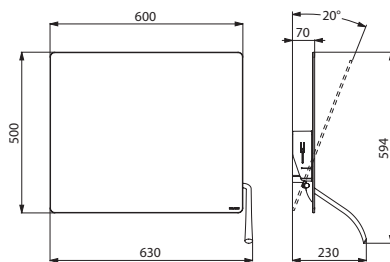
Weitere Spiegelmodelle und Halterungen siehe Seiten 139-141.

### Kippspiegel

Langer, ergonomischer Hebel



- **Für inklusive Sanitärräume:** Nutzung im Sitzen oder Stehen möglich
- **Langer, ergonomischer Hebel ermöglicht Kippen des Spiegels im Sitzen oder aus dem Rollstuhl**
- **Einfache und schnelle Installation** durch Klick-System
- **Diebstahlsicherung**
- Hebel aus hochwiderstandsfähigem Nylon glänzend weiß
- Spiegel aus Sicherheitsglas, Stärke 6 mm
- Neigungswinkel bis 20°
- Spiegelmaße: 500 × 600 mm
- 30 Jahre Garantie



510201N

<b>Kippspiegel mit langem, ergonomischen Hebel</b>	<b>510201N</b>
--	----------------

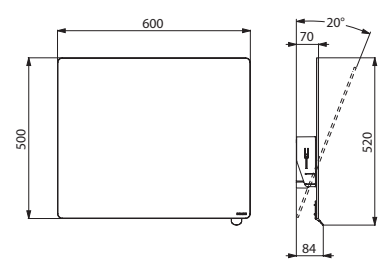
Weitere Spiegelmodelle und Halterungen siehe Seiten 139-141.

### Kippspiegel

Griff



- **Für inklusive Sanitärräume:** Nutzung im Sitzen oder Stehen möglich
- **Griff ermöglicht Kippen des Spiegels im Sitzen oder aus dem Rollstuhl**
- **Einfache und schnelle Installation** durch Klick-System
- **Diebstahlsicherung**
- Spiegel aus Sicherheitsglas, Stärke 6 mm
- Neigungswinkel bis 20°
- Spiegelmaße: 500 × 600 mm
- 30 Jahre Garantie



510202

<b>Kippspiegel mit Griff</b>	
Griff hochglanzverchromt	<b>510202P</b>
Griff mattverchromt	<b>510202S</b>

Weitere Spiegelmodelle und Halterungen siehe Seiten 139-141.

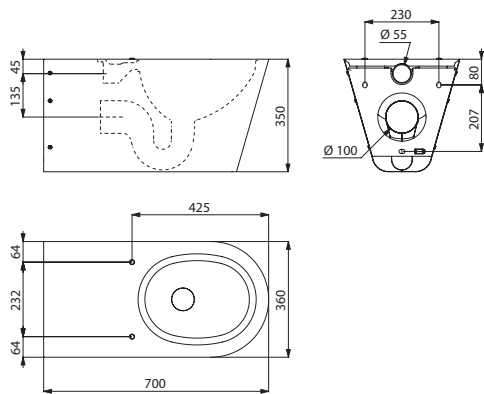
**WC 700 barrierefrei**

Wandhängend oder bodenstehend



CE

- **Mit verlängertem Becken** 700 mm für komfortable Nutzung durch bewegungseingeschränkte Personen
- Wandhängende Ausführung: Montierbar auf allen handelsüblichen Installationssystemen
- Klares, elegantes Design
- **Bakteriostatischer Edelstahl Werkstoff 1.4301**
- Materialstärke: 1,5 mm
- Tiefgezogenes Becken ohne Schweißnähte für einfache Reinigung und optimale Hygiene
- Pflegeleicht durch gerundete Kanten und polierte Beckeninnenseite
- Mit verdecktem, umlaufendem Spülrand
- Spülrohranschluss waagrecht Ø 55 mm
- Abgang waagrecht Ø 100 mm
- Wasserersparnis: Betrieb mit Spülmengen ab 4 l möglich
- Mit Bohrungen für WC-Sitzbefestigung, durch Edelstahlstopfen verschlossen für den Fall einer Nutzung ohne WC-Sitz
- Schnelle und einfache Montage
- Gewicht: 14,5 kg für Ausführung 700 S; 15 kg für Ausführung 700 P
- 30 Jahre Garantie
- CE-Kennzeichnung, Spülverhalten mit Spülmenge 4 l gemäß EN 997



110710

WC 700 barrierefrei Edelstahl Werkstoff 1.4301 satiniert		
WC wandhängend (700 S)	<b>110710</b>	
WC bodenstehend (700 P)	<b>110700</b>	

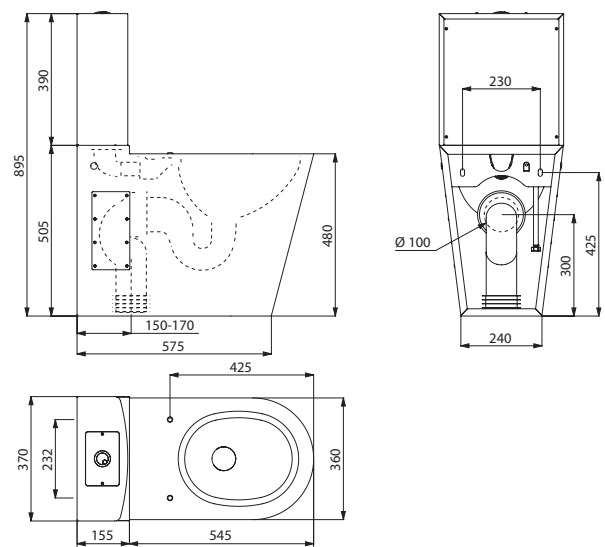
**WC MONOBLOCO 700 PMR barrierefrei**

Mit Spülkasten



CE

- Bodenstehendes Tiefspül-WC mit Spülkasten, Zweimengenspülung 3l/6l
- **Mit verlängertem Becken** 700 mm für komfortable Nutzung durch bewegungseingeschränkte Personen
- **Bakteriostatischer Edelstahl Werkstoff 1.4301**
- Materialstärke: 1,5 mm
- Tiefgezogenes Becken ohne Schweißnähte für eine verbesserte Hygiene
- Pflegeleicht durch gerundete Kanten und polierte Beckeninnenseite
- Mit verdecktem, umlaufendem Spülrand; Spülwasseranschluss verdeckt von unten oder Aufputz seitlich (rechts/links)
- Abgang innenliegend waagrecht oder senkrecht, mit PVC-Abflrohr
- Mit Bohrungen für WC-Sitzbefestigung, durch Edelstahlstopfen verschlossen für den Fall einer Nutzung ohne WC-Sitz
- Schnelle Montage: 2 Revisionsöffnungen mit TORX-Sicherheitschrauben
- Gewicht: 22 kg
- 30 Jahre Garantie
- CE-Kennzeichnung, Spülverhalten mit Spülmenge 4 l gemäß EN 997



110790

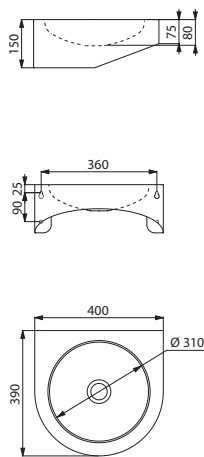
WC MONOBLOCO 700 PMR barrierefrei Edelstahl Werkstoff 1.4301 satiniert		110790

**Handwaschbecken PMR XS**

Wandhängend



- Handwaschbecken für Wandmontage, **geeignet für bewegungseingeschränkte Personen**
- Becken-Innendurchmesser: 310 mm
- **Bakteriostatischer Edelstahl Werkstoff 1.4301**
- Materialstärke: 1,2 mm
- Kanten abgerundet
- Mit Ablaufventil 1 1/4"
- Ohne Überlauf
- Mit Befestigungsmaterial
- Gewicht: 3,9 kg
- 30 Jahre Garantie
- CE-Kennzeichnung, gemäß EN 14688



120400

**Handwaschbecken PMR XS barrierefrei  
Edelstahl Werkstoff 1.4301 satiniert**

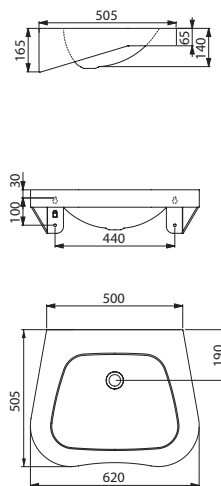
Ohne Hahnloch	<b>120400</b>	
Mit Hahnloch Ø 35 rechts	<b>123400</b>	

**Waschtisch FRAJU PMR**

Wandhängend



- Waschtisch für Wandmontage, **geeignet für bewegungseingeschränkte Personen**
- **Bakteriostatischer Edelstahl Werkstoff 1.4301**
- Materialstärke: Innenkörper 1,2 mm und Rand 1,5 mm
- Kanten abgerundet
- Mit Ablaufventil 1 1/4"
- Ohne Überlauf
- Mit Befestigungsmaterial
- Gewicht: 5 kg
- 30 Jahre Garantie
- CE-Kennzeichnung, gemäß EN 14688



120440

**Waschtisch FRAJU PMR barrierefrei  
Edelstahl Werkstoff 1.4301 satiniert**

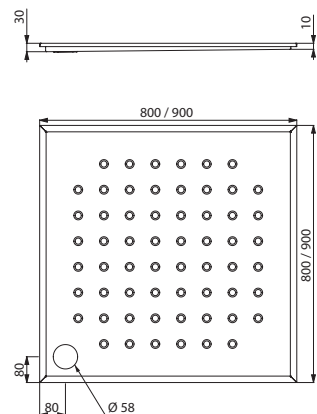
Ohne Hahnloch	<b>120440</b>	
Mit Hahnloch Ø 35 mittig	<b>121440</b>	

**Brausetasse barrierefrei**

Für Fußbodeneinbau



- Brausetasse für Fußbodeneinbau
- **Geeignet für bewegungseingeschränkte Personen:** besonders flache Ausführung
- **Bakteriostatischer Edelstahl Werkstoff 1.4301**
- Materialstärke: 1,5 mm
- Tiefe 30 mm
- Mit eingearbeitetem Gefälle zum Ablauf
- Mit Ablaufventil 1 1/2" und Siphon
- Rutschhemmende Bodenfläche
- Gewicht Ausführung 800 × 800: 8,5 kg; Gewicht Ausführung 900 × 900: 9,5 kg
- 30 Jahre Garantie
- CE-Kennzeichnung, gemäß EN 14527



150500/150600

**Brausetasse barrierefrei für Fußbodeneinbau**

Edelstahl 1.4301 satiniert 800 × 800 mm	<b>150500</b>	
Edelstahl 1.4301 satiniert 900 × 900 mm	<b>150600</b>	

BARRIEREFREIHEIT  
EDELSTAHL



# Barrierefreiheit NylonClean-Serie


DUSCHSITZE  
**63**



HALTEGRIFFE  
**67**




STÜTZKLAPPGRIFFE  
**69**



DUSCHHANDLÄUFE  
**70**



ACCESSOIRES  
**78**





## MAXIMALE HYGIENE UND ERGONOMIE

### Antibakterielle Behandlung NylonClean

Die **NylonClean** Haltegriffe und Duschsitze von DELABIE zeichnen sich durch eine antibakterielle Behandlung aus. Dieser **Schutz gegen Bakterienwachstum und Schimmelbildung**, kombiniert mit einer regelmäßigen Reinigung, sorgt für optimale Hygiene und schützt vor der Übertragung von Krankheitserregern über die Hände.

Der Wirkstoff wird bei der Herstellung in das Material integriert. Die antibakterielle Eigenschaft kann dadurch nicht mit der Zeit durch UV-Strahlung oder wiederholte Reinigung mit chemischen Produkten abnehmen oder verschwinden.

Die **NylonClean** Griffe und Sitze von DELABIE sind perfekt für Gesundheitseinrichtungen und Pflegeheime geeignet – Einrichtungen für oft immungeschwächte Patienten, die sehr anfällig und besonders ansteckungsgefährdet sind. Die antibakterielle Wirkung wurde durch ein unabhängiges Labor bestätigt.

### Hochwiderstandsfähiges, glänzendes Nylon

Zur Herstellung der Griffe verwendet DELABIE Nylon von höchster Qualität. Dessen Oberfläche ist völlig homogen und ohne jegliche Porosität. Dies erleichtert die Reinigung und gewährleistet einen hohen Hygienestandard. Im Gegensatz zu anderen synthetischen Materialien besitzt Nylon eine hohe Widerstandsfähigkeit gegen Abrieb, Bruch und Hitze.

Durch seine Eigenschaften ist der Werkstoff Nylon perfekt auf Umgebungen zugeschnitten, die höchsten Hygieneansprüchen genügen müssen (Krankenhäuser, Altenheime, Schulen etc.).

### Widerstandsfähig gegenüber Chemikalien

Die **NylonClean** Produkte von DELABIE sind widerstandsfähig gegenüber den gängigen im öffentlich-gewerblichen und Krankenhausbereich verwendeten Chemikalien.

### Gerade Teile ohne Trennfugen

Besonders großen Wert legt DELABIE auf eine Gestaltung der **NylonClean** Griffe, die Naht- und Verbindungsstellen auf ein Minimum reduziert. Dadurch werden Schmutz- und Bakterienablagerungen begrenzt. Zudem wird das Auftreten von Schmutzrändern besonders an den geraden, einteiligen und durch Strangpressverfahren hergestellten Abschnitten mit häufigem Handkontakt verhindert.

### Angenehmer und warmer Kontakt

#### Optimaler Halt

Der für die Griffe eingesetzte Durchmesser von 32 mm bietet optimale Griffsicherheit für jeden Einsatzbereich. Im öffentlich-gewerblichen Bereich oder in Krankenhauseinrichtungen sind bevorzugt Griffe mit einem Durchmesser von 32 mm einzusetzen.

## MAXIMALE SICHERHEIT

### Auf mehr als 200 kg getestet

Im öffentlichen Bereich ist das Nutzergewicht unbekannt. Die eingebauten Produkte müssen daher allen Umständen standhalten.

### 30 Jahre Garantie

Die Griffe und Sitze von DELABIE sind für die intensive Nutzung im öffentlich-gewerblichen Bereich sowie in Gesundheitseinrichtungen geeignet.

Die Farbe wird während des Herstellungsprozesses in das Nylon eingearbeitet. Eine Anti-UV-Behandlung verhindert vorzeitiges Altern der Produkte, die hoher Lichteinstrahlung ausgesetzt sind (Gelbfärbung etc.). Die **NylonClean** Produkte von DELABIE bleiben während ihrer gesamten Lebensdauer in perfektem Zustand.

### CE-Kennzeichnung

Alle Griffe und Sitze von DELABIE sind mit der CE-Kennzeichnung versehen. Somit erfüllen sie die Richtlinie 93/42/EWG über Medizinprodukte und die Anforderungen der europäischen Norm EN ISO 21856 „Hilfsmittel“.

Dies stellt für die Nutzer dieser Produkte eine zusätzliche Garantie dar.

### Metallkern

Ein durchgehender Metallkern aus einem antikorrosionsbehandeltem Stahlrohr mit Materialstärke von 2 mm verstärkt die Nylon-Ummantelung von 3,5 mm. Der Kern verstärkt die anderen Teile des Griffs, die aus hochwiderstandsfähigen Materialien hergestellt sind.

### Sicherheitsabstand von 38 mm

Bewegungseingeschränkte oder ältere Personen verlieren häufiger das Gleichgewicht. Der geringe Abstand von nur 38 mm zwischen Griff und Wand verhindert das Einklemmen des Unterarms und begrenzt im Falle eines Sturzes das Risiko von Knochenbrüchen.

### Minimaler Platzbedarf

Durch den geringstmöglichen Wandabstand der Griffe reduziert sich auch ihr Platzbedarf im Raum. Das Verändern der Sitzposition und die Bewegung im Sanitärraum (Dusche, WC etc.) werden so vereinfacht, was zu mehr Bewegungsfreiheit führt. Die Griffe sind diskret und fallen weniger auf.

### Verdeckte Befestigungen

Alle Befestigungen (Wandflansch mit bis zu 6 Befestigungsmöglichkeiten) werden von einer Nylon-Rosette überdeckt.

## UND DAZU...

### 100 % austauschbar

Alle Griffansätze weisen standardisierte Befestigungspunkte auf und unterliegen strengen Qualitätskontrollen. Bei Austausch durch einen identischen Griff müssen keine neuen Wandbohrungen vorgenommen werden.

### 100 % recycelbar

Die Griffe sind zu 100 % recycelbar und leisten dadurch einen Beitrag zur nachhaltigen Entwicklung und zum Umweltschutz.

### Vollständige Produktpalette

Das breite Angebot von DELABIE ist auf die Anforderungen und Bedürfnisse barrierefreier Einrichtungen abgestimmt. Alle Lösungen aus diesem Bereich ergänzen sich ideal mit dem weiteren DELABIE Produktprogramm.

**AUF MEHR ALS 200 KG GETESTET  
30 JAHRE GARANTIE  
CE-KENNZEICHNUNG**

**SICHERHEITSABSTAND  
VON 38 MM**  
Schutz vor Knochenbrüchen  
Minimaler Platzbedarf

**NYLON-UMMANTELUNG  
VON 3,5 MM**

**METALLKERN VON 2 MM**  
Hohe Widerstandsfähigkeit

**VERDECKTE  
BEFESTIGUNGEN DURCH  
NYLON-ROSETTE 1 MM**

**STANDARDISIERTER  
BEFESTIGUNGSFLANSCH**  
100 % austauschbar

DELABIE

**ANTIBAKTERIELLE  
BEHANDLUNG**

**Nylon  
Clean**

**HOCHWIDER-  
STANDSFÄHIGES  
NYLON –  
OBERFLÄCHE  
GLÄNZEND**  
Vereinfachte  
Reinigung

**WIDERSTANDSFÄHIG  
GEGENÜBER  
CHEMIKALIEN**

**GERADE TEILE OHNE  
TRENNFUGEN**  
Keine Bakterien-  
ablagerungen

**ROHR Ø 32**  
Optimale  
Griffsicherheit

**ANGENEHMER  
UND WARMER  
KONTAKT**

**100 % RECYCELBAR**

BARRIEREFREIHEIT  
NYLON CLEAN




Einhänge-Duschsitz Komfort **510300N** - Haltegriff gerade NylonClean **50504N** - Handlauf T-Form mit verstellbarer Brausestange NylonClean **5441N**  
Brause-Thermostatarmaur **H9741** - Brauseschieber **510110** - Abnehmbare Seifenablage **510120N** - Handbrause **813**

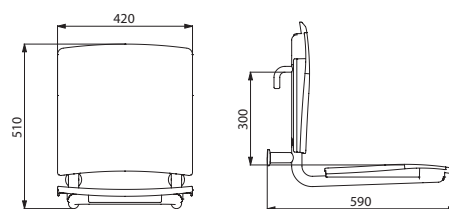


**Komfort-Einhängesitz**

Abnehmbar

**Ergänzendes Produkt**Griffe für Duschsitz  
(siehe Seite 77)

- **Hochwiderstandsfähige Komfort-Sitzfläche und -Rückenlehne**
- **Breite Ausführung**
- Zum Einhängen an Griffe Ø 32 (siehe Art. 50504N auf Seite 77)
- **Antibakterielle Behandlung** von Sitzfläche und Rückenlehne: optimaler Schutz gegen Bakterienwachstum
- **Abnehmbar:** Anzahl an Sitzen in öffentlichen Einrichtungen sowie Nachinstallation je nach Bedarf; Beispiel: Hotels oder Krankenhäuser, die nur zeitweise bewegungseingeschränkte Personen beherbergen
- Für intensive Nutzung im öffentlich-gewerblichen Bereich oder in Krankenhäusern geeignet
- Abnehmbare, geschlossene Sitzfläche aus hochwiderstandsfähigem Polymer
- Homogene, porenfreie Oberfläche für leichtere Reinigung und bessere Hygiene
- Hohe Widerstandsfähigkeit gegenüber Chemikalien (Betadine® etc.) und Reinigungsmitteln
- Anti-UV-Behandlung
- Angenehmer und warmer Kontakt
- Gestell aus bakteriostatischem Edelstahlrohr Werkstoff 1.4301 Ø 32
- **Zylinderschrauben gewährleisten waagerechte Sitzfläche**
- **Breite Auflagerosetten zum Schutz der Wand**
- Maße: 590 × 420 × 510 mm
- Auf mehr als 200 kg getestet, empfohlenes Maximalgewicht des Nutzers: 135 kg
- 30 Jahre Garantie
- CE-Kennzeichnung



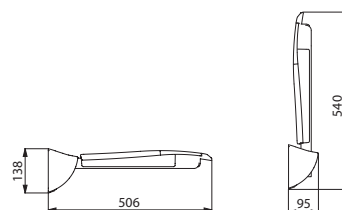
510300N

Komfort-Einhängesitz abnehmbar - Gestell Edelstahl pulverbeschichtet weiß	510300N	
---	---------	--

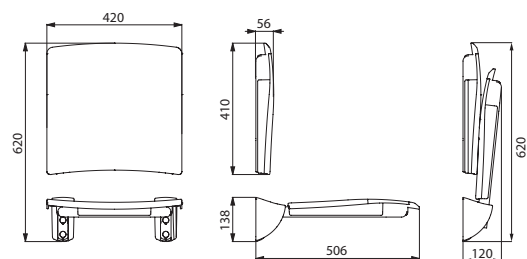
Komfort-Klappsitz



- **Hochwiderstandsfähige Komfort-Sitzfläche und -Rückenlehne**
- **Breite Ausführung**
- **Antibakterielle Behandlung** von Sitzfläche und Rückenlehne: optimaler Schutz gegen Bakterienwachstum
- **Arretierung in vertikaler Position**
- **Abgebremstes Herunterklappen**
- Für intensive Nutzung im öffentlich-gewerblichen Bereich oder in Krankenhäusern geeignet
- Abnehmbare, geschlossene Sitzfläche aus hochwiderstandsfähigem Polymer
- Homogene, porenfreie Oberfläche für leichtere Reinigung und bessere Hygiene
- Hohe Widerstandsfähigkeit gegenüber Chemikalien (Betadine® etc.) und Reinigungsmitteln
- Anti-UV-Behandlung
- Angenehmer und warmer Kontakt
- Gestell aus bakterio statischem Edelstahlrohr Werkstoff 1.4301 Ø 32
- Verdeckte Befestigungen durch Edelstahlplatte Werkstoff 1.4301, Stärke 4 mm
- Edelstahlschrauben für Massivwand im Lieferumfang enthalten
- Maße Sitz: 506 × 420 × 138 mm
- Maße Rückenlehne: 56 × 420 × 410 mm
- Auf mehr als 200 kg getestet, empfohlenes Maximalgewicht des Nutzers: 135 kg
- 30 Jahre Garantie
- CE-Kennzeichnung



510420N



510420N+510429N

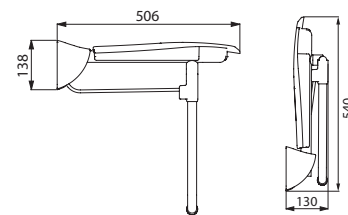
Komfort-Klappsitz - Gestell Edelstahl pulverbeschichtet weiß		
Klappsitz	510420N	
Rückenlehne	510429N	

**Komfort-Klappsitz mit Fuß**

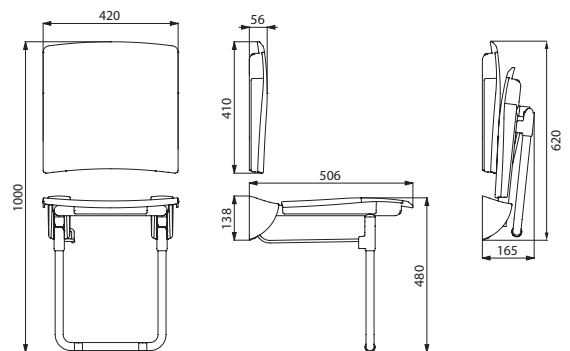


BARRIEREFREIHEIT  
NYLON CLEAN

- **Hochwiderstandsfähige Komfort-Sitzfläche und -Rückenlehne**
- **Breite Ausführung**
- **Antibakterielle Behandlung** von Sitzfläche und Rückenlehne: optimaler Schutz gegen Bakterienwachstum
- **Arretierung in vertikaler Position**
- **Abgebremstes Herunterklappen**
- Für intensive Nutzung im öffentlich-gewerblichen Bereich oder in Krankenhäusern geeignet
- Abnehmbare, geschlossene Sitzfläche aus hochwiderstandsfähigem Polymer
- Homogene, porenfreie Oberfläche für leichtere Reinigung und bessere Hygiene
- Hohe Widerstandsfähigkeit gegenüber Chemikalien (Betadine® etc.) und Reinigungsmitteln
- Anti-UV-Behandlung
- Angenehmer und warmer Kontakt
- Gestell aus bakterio statischem Edelstahlrohr Werkstoff 1.4301 Ø 32
- **Verstärkung durch einklappbaren Fuß** aus Edelstahlrohr Werkstoff 1.4301 Ø 25
- Verdeckte Befestigungen durch Edelstahlplatte Werkstoff 1.4301, Stärke 4 mm
- Edelstahlschrauben für Massivwand im Lieferumfang enthalten
- Maße Sitz: 506 × 420 × 480 mm
- Maße Rückenlehne: 56 × 420 × 410 mm
- **Auf mehr als 250 kg getestet, empfohlenes Maximalgewicht des Nutzers: 170 kg**
- 30 Jahre Garantie
- CE-Kennzeichnung



510430N



510430N+510429N

Komfort-Klappsitz mit Fuß - Gestell Edelstahl pulverbeschichtet weiß		
Klappsitz mit Fuß	<b>510430N</b>	
Rückenlehne	<b>510429N</b>	

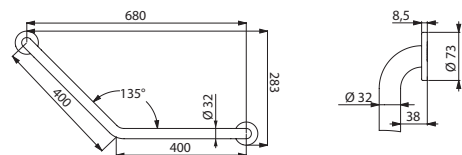


Winkelgriff 135° NylonClean **5081N** - Stützklappgriff NylonClean **5164N** - WC-Papierhalter U-Form **4081N** - Bürstengarnitur mit ergonomischem Griff **4051N**  
Installationssystem für WC TEMPOFIX 3 mit Selbstschluss-Druckspüler TEMPOFLUX 3 **564065DE+763000**

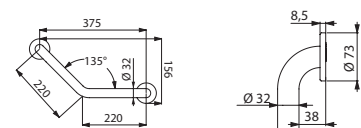
## Winkelgriff 135°



- Für WC, Dusche oder Wanne
- Bietet Halt (waagerechter Teil) oder Hilfe beim Aufrichten (abgewinkelter Teil 135°)
- Antibakterielle Behandlung NylonClean: optimaler Schutz gegen Bakterienwachstum
- Kann links- und rechtsseitig montiert werden
- Für intensive Nutzung im öffentlich-gewerblichen Bereich oder in Krankenhäusern geeignet
- Hochwiderstandsfähiges Polyamid (Nylon): mit Verstärkung aus antikorrosionsbehandeltem Stahl von 2 mm Materialstärke
- Homogene, porenfreie Oberfläche für leichtere Reinigung und bessere Hygiene
- Hohe Widerstandsfähigkeit gegenüber Chemikalien und Reinigungsmitteln
- Anti-UV-Behandlung
- Angenehmer und warmer Kontakt
- 38 mm Abstand zwischen Griff und Wand: minimaler Platzbedarf verhindert Einklemmen des Unterarms und reduziert dadurch das Risiko für Knochenbrüche bei Stürzen
- 3 Befestigungspunkte verhindern ein Durchrutschen des Handgelenks und vereinfachen die Montage
- Verdeckte Befestigungen durch Sechslöcher-Wandflansch und Rosette, Ø 73
- Edelstahlschrauben für Massivwand im Lieferumfang enthalten
- Maße: 400 × 400 mm oder 220 × 220 mm, Ø 32
- Auf mehr als 200 kg getestet, empfohlenes Maximalgewicht des Nutzers: 135 kg
- 30 Jahre Garantie
- CE-Kennzeichnung



5081N



5083N

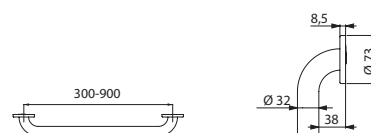
Winkelgriff 135° Ø 32		
Hochwiderstandsfähiges Nylon glänzend weiß - 400 × 400 mm	<b>5081N</b>	
Hochwiderstandsfähiges Nylon glänzend weiß - 220 × 220 mm	<b>5083N</b>	

## Haltegriff gerade



- Für WC, Dusche oder Wanne
- Bietet Halt und Hilfe beim Aufrichten
- Antibakterielle Behandlung NylonClean: optimaler Schutz gegen Bakterienwachstum
- Für intensive Nutzung im öffentlich-gewerblichen Bereich oder in Krankenhäusern geeignet
- Hochwiderstandsfähiges Polyamid (Nylon): mit Verstärkung aus antikorrosionsbehandeltem Stahl von 2 mm Materialstärke
- Homogene, porenfreie Oberfläche für leichtere Reinigung und bessere Hygiene
- Hohe Widerstandsfähigkeit gegenüber Chemikalien und Reinigungsmitteln
- Anti-UV-Behandlung
- Angenehmer und warmer Kontakt
- 38 mm Abstand zwischen Griff und Wand: minimaler Platzbedarf verhindert Einklemmen des Unterarms und reduziert dadurch das Risiko für Knochenbrüche bei Stürzen
- Verdeckte Befestigungen durch Sechsloch-Wandflansch und Rosette, Ø 73
- Edelstahlschrauben für Massivwand im Lieferumfang enthalten
- Maße: Mittenabstand 300 bis 900 mm, Ø 32
- Auf mehr als 200 kg getestet, empfohlenes Maximalgewicht des Nutzers: 135 kg
- 30 Jahre Garantie
- CE-Kennzeichnung

Haltegriff gerade Ø 32		
Hochwiderstandsfähiges Nylon glänzend weiß - 300 mm	<b>5050N</b>	
Hochwiderstandsfähiges Nylon glänzend weiß - 400 mm	<b>50504N</b>	
Hochwiderstandsfähiges Nylon glänzend weiß - 500 mm	<b>50505N</b>	
Hochwiderstandsfähiges Nylon glänzend weiß - 600 mm	<b>50506N</b>	
Hochwiderstandsfähiges Nylon glänzend weiß - 900 mm	<b>50509N</b>	

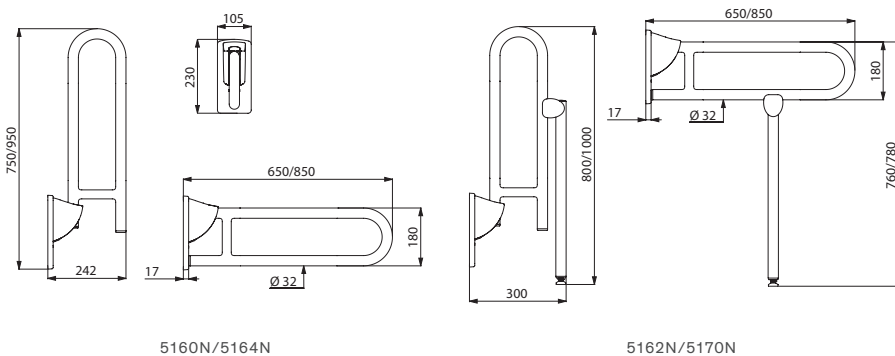


5050N/50504N/50505N/50506N/50509N

Stützklappgriff




- Für WC oder Dusche
- Ermöglicht in hochgeklappter Position den seitlichen Zugang
- Bietet in heruntergeklappter Position Halt und Hilfe beim Aufrichten sowie beim Transfer
- Antibakterielle Behandlung NylonClean: optimaler Schutz gegen Bakterienwachstum
- Abgebremstes Herunterklappen
- Arretierung in vertikaler Position
- Für intensive Nutzung im öffentlich-gewerblichen Bereich oder in Krankenhäusern geeignet
- Hochwiderstandsfähiges Polyamid (Nylon) und Polymer: mit Verstärkung aus antikorrosionsbehandeltem Stahl von 2 mm Materialstärke
- Homogene, porenfreie Oberfläche für leichtere Reinigung und bessere Hygiene
- Hohe Widerstandsfähigkeit gegenüber Chemikalien und Reinigungsmitteln
- Anti-UV-Behandlung
- Angenehmer und warmer Kontakt
- Verdeckte Befestigungen durch Edelstahlplatte Werkstoff 1.4301, Stärke 4 mm
- Edelstahlschrauben für Massivwand im Lieferumfang enthalten
- Ausführung mit Fuß: dient als verstärkte Stütze, falls die Wandmontage allein nicht ausreicht; Fuß klappt automatisch ein; Fußhöhe einstellbar von 760 bis 780 mm; Maße: 850 oder 650 × 800 × 105 mm, Ø 32
- Ausführung ohne Fuß: 850 oder 650 × 230 × 105 mm, Ø 32
- Auf mehr als 200 kg getestet, empfohlenes Maximalgewicht des Nutzers: 135 kg
- 30 Jahre Garantie
- CE-Kennzeichnung



Stützklappgriff Ø 32 ohne Fuß		
Hochwiderstandsfähiges Nylon glänzend weiß - L. 650 mm	5160N	
Hochwiderstandsfähiges Nylon glänzend weiß - L. 850 mm	5164N	
Stützklappgriff Ø 32 mit Fuß		
Hochwiderstandsfähiges Nylon glänzend weiß - L. 650 mm	5162N	
Hochwiderstandsfähiges Nylon glänzend weiß - L. 850 mm	5170N	

Ergänzende Produkte

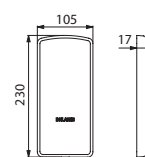


WC-Spülauslösung, WC-Papierhalter und WC-Rückenlehne (siehe Seite 79)



Abdeckung für Befestigungsflansch

- Dient zur Abdeckung der Befestigungsschrauben bei Demontage des Klappgriffs
- Anzahl an Griffen in öffentlichen Einrichtungen sowie Nachinstallation je nach Bedarf
- Edelstahlschrauben für Massivwand im Lieferumfang enthalten
- 30 Jahre Garantie



510150N

Abdeckung Nylon mit Befestigungsflansch	510150N	
---	---------	--

## Brausestange mit Brauseschieber

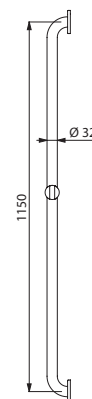
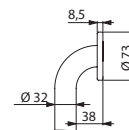


### Ergänzende Produkte



Höhenverstellbare Seifenablage und Handbrause  
(siehe Seite 78)

- Für Dusche oder Wanne
- Dient als vertikaler Haltegriff und Brausestange
- Brauseschieber aus hochwiderstandsfähigem Nylon mit ergonomischem Bediengriff
- Höhenverstellbare Seifenablage optional erhältlich (separat zu bestellen)
- Antibakterielle Behandlung NylonClean: optimaler Schutz gegen Bakterienwachstum
- Für intensive Nutzung im öffentlich-gewerblichen Bereich oder in Krankenhäusern geeignet
- Hochwiderstandsfähiges Polyamid (Nylon): mit Verstärkung aus antikorrosionsbehandeltem Stahl von 2 mm Materialstärke
- Homogene, porenfreie Oberfläche für leichtere Reinigung und bessere Hygiene
- Hohe Widerstandsfähigkeit gegenüber Chemikalien und Reinigungsmitteln
- Anti-UV-Behandlung
- Angenehmer und warmer Kontakt
- 38 mm Abstand zwischen Griff und Wand:  
minimaler Platzbedarf verhindert Einklemmen des Unterarms und reduziert dadurch das Risiko für Knochenbrüche bei Stürzen
- Verdeckte Befestigungen durch Sechslloch-Wandflansch und Rosette, Ø 73
- Edelstahlschrauben für Massivwand im Lieferumfang enthalten
- Höhe: 1.150 mm, Ø 32
- Auf mehr als 200 kg getestet, empfohlenes Maximalgewicht des Nutzers: 135 kg
- 30 Jahre Garantie
- CE-Kennzeichnung



Brausestange mit Brauseschieber Ø 32 Hochwiderstandsfähiges Nylon glänzend weiß	5460N	
--	-------	--

5460N




Eck-Duschhandlauf




- Für Dusche
- Bietet Halt und Stütze im Stehen
- Für sicheres Betreten und Bewegen in der Dusche
- Brauseschieber und/oder Seifenablage optional erhältlich
- Antibakterielle Behandlung NylonClean: optimaler Schutz gegen Bakterienwachstum
- Kann links- und rechtsseitig montiert werden
- Für intensive Nutzung im öffentlich-gewerblichen Bereich oder in Krankenhäusern geeignet
- Hochwiderstandsfähiges Polyamid (Nylon): mit Verstärkung aus antikorrosionsbehandeltem Stahl von 2 mm Materialstärke
- Homogene, porenfreie Oberfläche für leichtere Reinigung und bessere Hygiene
- Hohe Widerstandsfähigkeit gegenüber Chemikalien und Reinigungsmitteln
- Anti-UV-Behandlung
- Angenehmer und warmer Kontakt
- 38 mm Abstand zwischen Griff und Wand: minimaler Platzbedarf verhindert Einklemmen des Unterarms und reduziert dadurch das Risiko für Knochenbrüche bei Stürzen
- Verdeckte Befestigungen durch Sechslloch-Wandflansch und Rosette, Ø 73
- Edelstahlschrauben für Massivwand im Lieferumfang enthalten
- Maße: 1.245 × 570 × 660 mm, Ø 32
- Auf mehr als 200 kg getestet, empfohlenes Maximalgewicht des Nutzers: 135 kg
- 30 Jahre Garantie
- CE-Kennzeichnung

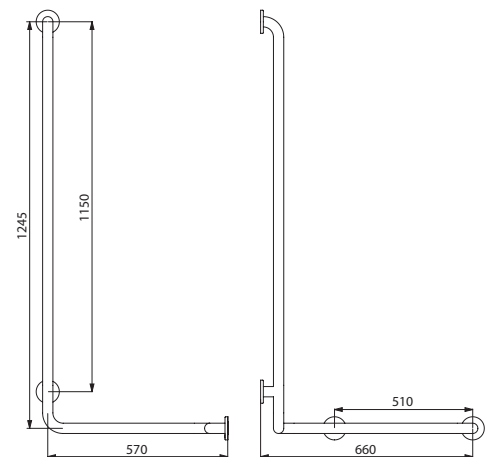
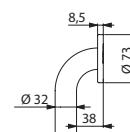
Ergänzende Produkte



Brauseschieber, höhenverstellbare Seifenablage, Handbrause und Duscablage mit Waschlhandschuh-Haken (siehe Seiten 78 und 79)



Einbaubeispiel: Dusche



5100N

Eck-Duschhandlauf Ø 32 - Hochwiderstandsfähiges Nylon glänzend weiß	5100N	
---	-------	--

BARRIEREFREIHEIT  
NYLON CLEAN



Komfort-Klappsitz **510420N** - Komfort-Rückenlehne **510429N** - Handlauf L-Form NylonClean **5071N** - Brauseschieber **510110** - Seifenablage **510120N** - Wandhaken **4043N**  
Sequentielle Brause-Thermostatarmatur **H9630**

Handlauf L-Form

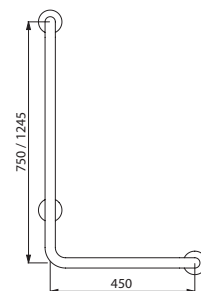
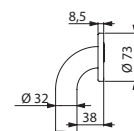


Ergänzende Produkte



Brauseschieber, höhenverstellbare Seifenablage, Handbrause und Duschablage mit Waschlhandschuh-Haken (siehe Seiten 78 und 79)

- Für Dusche oder Wanne
- **Sichert Halt und Bewegung in Dusche oder Wanne**
- **Brauseschieber und/oder Seifenablage optional erhältlich**
- **Antibakterielle Behandlung NylonClean:** optimaler Schutz gegen Bakterienwachstum
- Kann links- und rechtsseitig montiert werden
- Für intensive Nutzung im öffentlich-gewerblichen Bereich oder in Krankenhäusern geeignet
- Hochwiderstandsfähiges Polyamid (Nylon): mit Verstärkung aus antikorrosionsbehandeltem Stahl von 2 mm Materialstärke
- Homogene, porenfreie Oberfläche für leichtere Reinigung und bessere Hygiene
- Hohe Widerstandsfähigkeit gegenüber Chemikalien und Reinigungsmitteln
- Anti-UV-Behandlung
- Angenehmer und warmer Kontakt
- 38 mm Abstand zwischen Griff und Wand: minimaler Platzbedarf verhindert Einklemmen des Unterarms und reduziert dadurch das Risiko für Knochenbrüche bei Stürzen
- Verdeckte Befestigungen durch Sechslloch-Wandflansch und Rosette, Ø 73
- Edelstahlschrauben für Massivwand im Lieferumfang enthalten
- Maße: 1.245 oder 750 x 450 mm, Ø 32
- Auf mehr als 200 kg getestet, empfohlenes Maximalgewicht des Nutzers: 135 kg
- 30 Jahre Garantie
- CE-Kennzeichnung



5070N/5071N


Handlauf L-Form Ø 32		
Hochwiderstandsfähiges Nylon glänzend weiß - H. 750 mm	<b>5070N</b>	
Hochwiderstandsfähiges Nylon glänzend weiß - H. 1.245 mm	<b>5071N</b>	

BARRIEREFREIHEIT  
NYLON CLEAN

## Handlauf T-Form

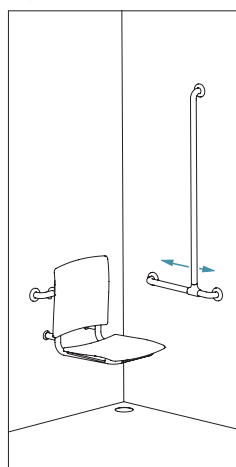


### Ergänzende Produkte

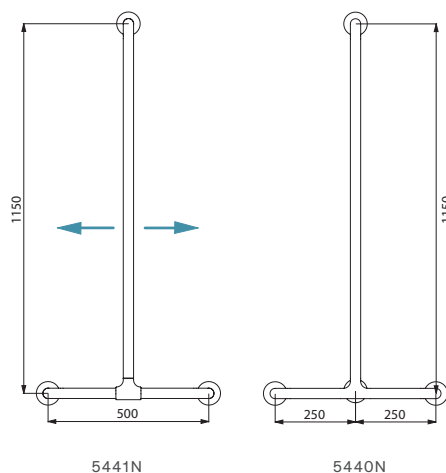
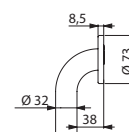


Brauseschieber, höhenverstellbare Seifenablage, Handbrause und Duschablage mit Waschhandschuh-Haken (siehe Seiten 78 und 79)

- Für Dusche
- Bietet Halt und Stütze im Stehen, für sicheres Betreten und Bewegen in der Dusche
- Brauseschieber und/oder Seifenablage optional erhältlich
- Antibakterielle Behandlung NylonClean: optimaler Schutz gegen Bakterienwachstum
- Ausführung mit verstellbarer Brausestange: **Position der vertikalen Brausestange bei der Montage einstellbar**; kann nach links oder rechts verschoben werden und passt sich so an die Installation an (Platzierung der Armaturen, Tiefe des Duschsitzes etc.)
- Für intensive Nutzung im öffentlich-gewerblichen Bereich oder in Krankenhäusern geeignet
- Hochwiderstandsfähiges Polyamid (Nylon): mit Verstärkung aus antikorrosionsbehandeltem Stahl von 2 mm Materialstärke
- Homogene, porenfreie Oberfläche für leichtere Reinigung und bessere Hygiene
- Hohe Widerstandsfähigkeit gegenüber Chemikalien und Reinigungsmitteln
- Anti-UV-Behandlung
- Angenehmer und warmer Kontakt
- 38 mm Abstand zwischen Griff und Wand: minimaler Platzbedarf verhindert Einklemmen des Unterarms und reduziert dadurch das Risiko für Knochenbrüche bei Stürzen
- Verdeckte Befestigungen durch Sechsloch-Wandflansch und Rosette, Ø 73
- Edelstahlschrauben für Massivwand im Lieferumfang enthalten
- Maße: 1.150 × 500 mm, Ø 32
- Auf mehr als 200 kg getestet, empfohlenes Maximalgewicht des Nutzers: 135 kg
- 30 Jahre Garantie, CE-Kennzeichnung



Position der Brausestange bei Montage einstellbar (Art. 5441N)



Handlauf T-Form Ø 32 - Hochwiderstandsfähiges Nylon glänzend weiß		
Mit verstellbarer Brausestange	5441N	
Mit fester Brausestange	5440N	

## 2-Wand-Duschhandlauf mit vertikaler Brausestange

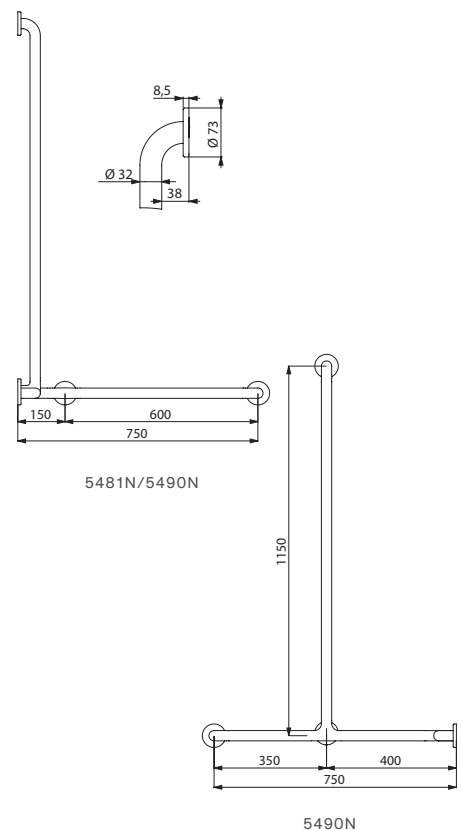


### Ergänzende Produkte



Brauseschieber, Seifenablage und Duschablage mit Waschhandschuh-Haken (siehe Seiten 78 und 79)

- Für Dusche
- Bietet Halt und Stütze im Stehen, für sicheres Betreten und Bewegen in der Dusche
- Brauseschieber und/oder Seifenablage optional erhältlich
- Antibakterielle Behandlung NylonClean: optimaler Schutz gegen Bakterienwachstum
- Ausführung mit verstellbarer Brausestange: **Position der vertikalen Brausestange bei der Montage einstellbar**; kann nach links oder rechts verschoben werden und passt sich so an die Installation an (Platzierung der Armaturen, Tiefe des Duschsitzes etc.)
- **Vertikale Brausestange links- oder rechtsseitig montierbar**
- Für intensive Nutzung im öffentlich-gewerblichen Bereich oder in Krankenhäusern geeignet
- Hochwiderstandsfähiges Polyamid (Nylon): mit Verstärkung aus antikorrosionsbehandeltem Stahl von 2 mm Materialstärke
- Homogene, porenfreie Oberfläche für leichtere Reinigung und bessere Hygiene
- Hohe Widerstandsfähigkeit gegenüber Chemikalien und Reinigungsmitteln
- Anti-UV-Behandlung, angenehmer und warmer Kontakt
- 38 mm Abstand zwischen Griff und Wand: minimaler Platzbedarf verhindert Einklemmen des Unterarms und reduziert dadurch das Risiko für Knochenbrüche bei Stürzen
- Verdeckte Befestigungen durch Sechslloch-Wandflansch und Rosette, Ø 73
- Edelstahlschrauben für Massivwand im Lieferumfang enthalten
- Maße: 1.150 × 750 × 750 mm, Ø 32
- Auf mehr als 200 kg getestet, empfohlenes Maximalgewicht des Nutzers: 135 kg
- 30 Jahre Garantie, CE-Kennzeichnung



2-Wand-Duschhandlauf Ø 32 - Hochwiderstandsfähiges Nylon glänzend weiß		
Mit verstellbarer Brausestange	5481N	
Mit fester Brausestange	5490N	

## 2-Wand-Haltegriff

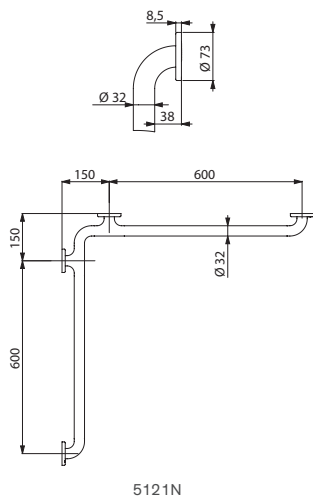


- Für WC, Dusche oder Wanne
- Bietet Halt und Stütze im Stehen
- Für sicheres Betreten und Bewegen in der Dusche, hilft beim Ein- und Ausstieg aus der Wanne
- Hilft in Sanitärräumen mit UP-Spülkasten oder Druckspülung beim Transfer zwischen Rollstuhl und WC
- Antibakterielle Behandlung NylonClean: optimaler Schutz gegen Bakterienwachstum
- Für intensive Nutzung im öffentlich-gewerblichen Bereich oder in Krankenhäusern geeignet
- Hochwiderstandsfähiges Polyamid (Nylon): mit Verstärkung aus antikorrosionsbehandeltem Stahl von 2 mm Materialstärke
- Homogene, porenfreie Oberfläche für leichtere Reinigung und bessere Hygiene
- Hohe Widerstandsfähigkeit gegenüber Chemikalien und Reinigungsmitteln
- Anti-UV-Behandlung
- Angenehmer und warmer Kontakt
- 38 mm Abstand zwischen Griff und Wand: minimaler Platzbedarf verhindert Einklemmen des Unterarms und reduziert dadurch das Risiko für Knochenbrüche bei Stürzen
- Verdeckte Befestigungen durch Sechslöcher-Wandflansch und Rosette, Ø 73
- Edelstahlschrauben für Massivwand im Lieferumfang enthalten
- Maße: 750 × 750 mm, Ø 32
- Auf mehr als 200 kg getestet, empfohlenes Maximalgewicht des Nutzers: 135 kg
- 30 Jahre Garantie
- CE-Kennzeichnung

### Ergänzendes Produkt



Duschablage mit Waschhandschuh-Haken (siehe Seite 79)



2-Wand-Haltegriff Ø 32  
Hochwiderstandsfähiges Nylon glänzend weiß

5121N

## Haltegriff gerade

Für Duschsitz

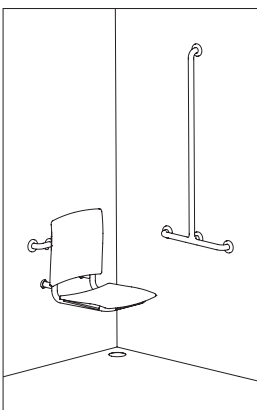


- Für Dusche
- Geeignet für Einhänge-Duschsitze (separat zu bestellen)
- Bietet Halt und Stütze im Stehen
- Für sicheres Betreten und Bewegen in der Dusche
- Antibakterielle Behandlung NylonClean: optimaler Schutz gegen Bakterienwachstum
- Für intensive Nutzung im öffentlich-gewerblichen Bereich oder in Krankenhäusern geeignet
- Hochwiderstandsfähiges Polyamid (Nylon): mit Verstärkung aus antikorrosionsbehandeltem Stahl von 2 mm Materialstärke
- Homogene, porenfreie Oberfläche für leichtere Reinigung und bessere Hygiene
- Hohe Widerstandsfähigkeit gegenüber Chemikalien und Reinigungsmitteln
- Anti-UV-Behandlung
- Angenehmer und warmer Kontakt
- 38 mm Abstand zwischen Griff und Wand:  
minimaler Platzbedarf verhindert Einklemmen des Unterarms und reduziert dadurch das Risiko für Knochenbrüche bei Stürzen
- Verdeckte Befestigungen durch Sechslach-Wandflansch und Rosette, Ø 73
- Edelstahlschrauben für Massivwand im Lieferumfang enthalten
- Maße: 400 mm, Ø 32
- Auf mehr als 200 kg getestet, empfohlenes Maximalgewicht des Nutzers: 135 kg
- 30 Jahre Garantie
- CE-Kennzeichnung

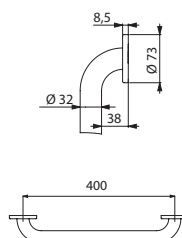
## Ergänzendes Produkt



Einhänge-Duschsitz (siehe Seite 63)



Einbaubeispiel: Dusche



50504N

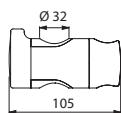
Haltegriff gerade Ø 32  
Hochwiderstandsfähiges Nylon glänzend weiß für Duschsitz

50504N

### Brauseschieber



- Hochwiderstandsfähiges Polyamid (Nylon)
- Höhenverstellbare und schwenkbare Halterung für Handbrause
- Ergonomischer Bediengriff
- Für Griff  $\varnothing 32$
- 30 Jahre Garantie



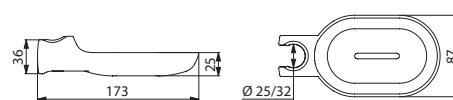
510110

<b>Brauseschieber</b> Hochwiderstandsfähiges Nylon glänzend weiß	<b>510110</b>	
---	---------------	--

### Höhenverstellbare, abnehmbare Seifenablage



- Hochwiderstandsfähiges Polyamid (Nylon)
- Schale geeignet für Duschgel oder Seife
- Für Griffe  $\varnothing 25$  und  $\varnothing 32$
- 30 Jahre Garantie



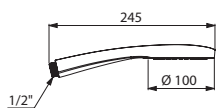
510120N

<b>Abnehmbare Seifenablage</b> Hochwiderstandsfähiges Nylon glänzend weiß	<b>510120N</b>	
--	----------------	--

### Handbrause



- Handbrause G 1/2B ABS verchromt
- 1-strahlig: Regenstrahl
- Anti-Kalk-System für leichte Reinigung per Hand
- 30 Jahre Garantie



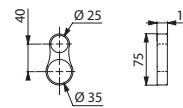
815

<b>Handbrause Regenstrahl</b>	<b>815</b>	
-------------------------------	------------	--

### Fallsicherung für Handbrause



- Für Brausestangen  $\varnothing 25$  bis  $35$  mm und Brauseschlauch
- Fallsicherung: verhindert direkten Kontakt der Handbrause mit dem Boden oder Ablauf (Schutz vor Verunreinigung durch Bakterien)
- 30 Jahre Garantie



830

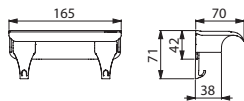
<b>Fallsicherung für Handbrause transparent</b>	<b>830</b>	
---	------------	--



### Duschablage für Duschhandlauf




- Montage gegen die Wand, auf den Griff
- **Diebstahlsicherung**
- Geeignet für Duschgel oder Seife
- **2 Waschhandschuh-Haken**
- 30 Jahre Garantie



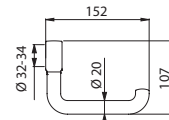
511922W

Duschablage für Duschhandlauf - Weiß	511922W
--------------------------------------	---------

### WC-Papierhalter für Griff



- Für WC-Papierrolle
- Hochwiderstandsfähiges Polyamid (Nylon)
- Anbringung ohne Demontage des Griffs
- Diebstahlsicherung
- Verdrehsicherung
- **Für Griffe Ø 32 bis Ø 34**
- 30 Jahre Garantie



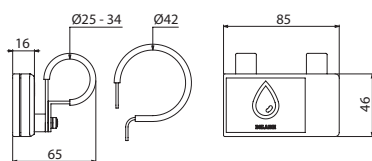
510081N

WC-Papierhalter für Griff Hochwiderstandsfähiges Nylon glänzend weiß	510081N
---	---------

### WC-Spülauslösung



- Spülauslösung drahtlos über Funk (Sendefrequenz 868.4 MHz)
- Ermöglicht Spülauslösung ohne Veränderung der Sitzposition
- Kompatibel mit Funk-Spülsystemen von Geberit, Grohe, Sanit, Tece, Viega etc.
- Für Griffe Ø 25 bis Ø 34
- 30 Jahre Garantie



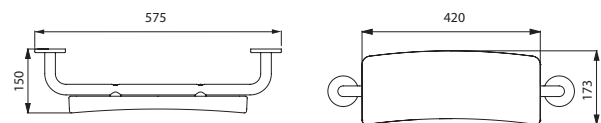
510140

WC-Spülauslösung	510140
------------------	--------

### Komfort-Rückenlehne für WC



- Weiche Rückenlehne aus Polyurethan schwarz
- Rohr aus hochwiderstandsfähigem Polyamid (Nylon) Ø 32
- Verdeckte Befestigungen durch Sechslöcher-Wandflansch und Rosette, Ø 73
- Maße: 150 × 575 × 173 mm
- 30 Jahre Garantie
- CE-Kennzeichnung



510629N

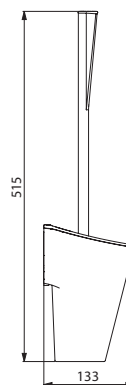
Komfort-Rückenlehne für WC Hochwiderstandsfähiges Nylon glänzend weiß	510629N
--	---------

### WC-Bürstengarnitur

Mit Diebstahlsicherung und **langem Griff**



- Hochwiderstandsfähiges Polyamid (Nylon)
- **Langer, ergonomischer Griff:** vereinfacht die Benutzung für Rollstuhlfahrer oder Personen mit Bückbeschwerden
- Leichte Reinigung: Kunststoffeinsatz von oben herausnehmbar
- **Kunststoffeinsatz mit Reservoir:** verhindert, dass Bürste in stagnierendem Wasser steht und bei weiteren Benutzungen Spritzer verursacht
- Wandmontage mit **Diebstahlsicherung**
- Höhe 515 mm
- 30 Jahre Garantie



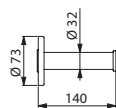
4051N

Bürstengarnitur hochwiderstandsfähiges Nylon glänzend weiß mit langem Griff - Diebstahlsicherung	4051N	
--	-------	--

### WC-Reservepapierhalter für Rolle




- Hochwiderstandsfähiges Polyamid (Nylon)
- Rohr Ø 32
- **Verdeckte Befestigungen**
- 30 Jahre Garantie



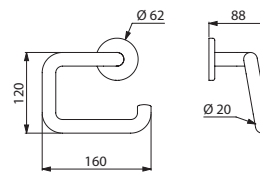
4070N

WC-Reservepapierhalter für Rolle hochwiderstandsfähiges Nylon glänzend weiß	4070N	
---	-------	--

### WC-Papierhalter U-Form für Rolle



- Hochwiderstandsfähiges Polyamid (Nylon)
- Rohr Ø 20
- **Verdeckte Befestigungen**
- 30 Jahre Garantie



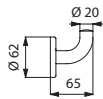
4081N

WC-Papierhalter U-Form für Rolle hochwiderstandsfähiges Nylon glänzend weiß	4081N	
---	-------	--

### Wandhaken



- Hochwiderstandsfähiges Polyamid (Nylon)
- Rohr Ø 20
- **Verdeckte Befestigungen**
- 30 Jahre Garantie



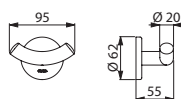
4043N

Wandhaken hochwiderstandsfähiges Nylon glänzend weiß	4043N	
--	-------	--

### Doppelhaken



- Edelstahl Werkstoff 1.4301 pulverbeschichtet weiß
- Rohr Ø 20, Stärke 1 mm
- **Verdeckte Befestigungen**
- 30 Jahre Garantie




4042W

Doppelhaken Edelstahl 1.4301 pulverbeschichtet weiß	4042W	
---	-------	--

### Garderobenhaken

Einfach- oder Doppelhaken



- Hochwiderstandsfähiges Polyamid (Nylon)
- Rohr Ø 10
- **Verdeckte Befestigungen**
- 30 Jahre Garantie



510043N

510042N

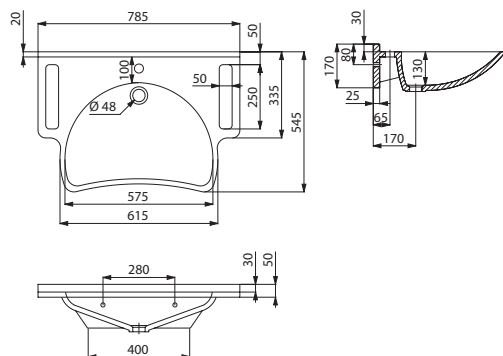
Garderobenhaken hochwiderstandsfähiges Nylon glänzend weiß		
Einfachhaken	510043N	
Doppelhaken	510042N	

### Waschtisch MINERALCAST PMR



Waschtisch MINERALCAST PMR für Wandmontage mit Hahnloch Ø 35 mittig	132306	
---	--------	--

- Waschtisch für Wandmontage, 785 × 545 × 170 mm
- **Mit seitlichen Griffausschnitten**, als Haltegriff oder Handtuchhalter nutzbar
- Aus MINERALCAST: kunstharzgebundener Mineralwerkstoff
- **Flache Bauweise erleichtert Nutzung durch sitzende Personen oder Rollstuhlfahrer**
- Pflegeleicht durch homogene, porenfreie Oberfläche
- Waschtisch aus einem Guss nahtlos gefertigt für einfache Reinigung und optimale Hygiene
- Angenehme Haptik
- Ohne Überlauf
- Mit Befestigungsmaterial
- Gewicht: 21,5 kg
- 30 Jahre Garantie
- CE-Kennzeichnung, gemäß EN 14688



132306

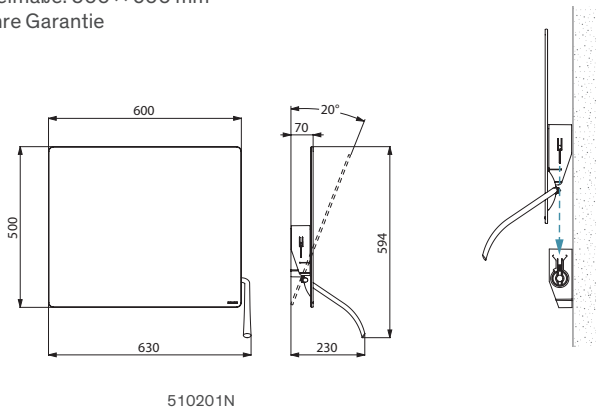
BARRIEREFREIHEIT NYLON CLEAN



### Kippspiegel mit langem, ergonomischen Hebel



- **Für inklusive Sanitärräume:** Nutzung im Sitzen oder Stehen möglich
- **Langer, ergonomischer Hebel ermöglicht Kippen des Spiegels im Sitzen oder aus dem Rollstuhl**
- Nylon Hebel mit antibakterieller Behandlung: optimaler Schutz gegen Bakterienwachstum
- **Einfache und schnelle Installation** durch Klick-System
- **Diebstahlsicherung**
- Hebel aus hochwiderstandsfähigem Nylon glänzend weiß
- Spiegel aus Sicherheitsglas, Stärke 6 mm
- Neigungswinkel bis 20°
- Spiegelmaße: 500 × 600 mm
- 30 Jahre Garantie



510201N

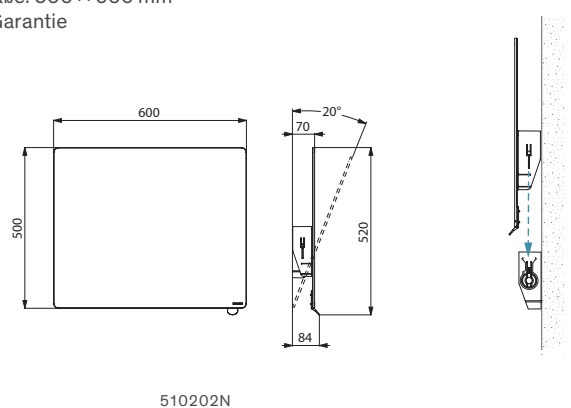
<b>Kippspiegel mit ergonomischem Hebel aus hochwiderstandsfähigem Nylon weiß</b>	<b>510201N</b>
--	----------------

Weitere Spiegelmodelle und Halterungen siehe Seiten 139-141.

### Kippspiegel mit Griff



- **Für inklusive Sanitärräume:** Nutzung im Sitzen oder Stehen möglich
- **Griff ermöglicht Kippen des Spiegels im Sitzen oder aus dem Rollstuhl**
- Nylon Griff mit antibakterieller Behandlung: optimaler Schutz gegen Bakterienwachstum
- **Einfache und schnelle Installation** durch Klick-System
- **Diebstahlsicherung**
- Griff aus hochwiderstandsfähigem Nylon glänzend weiß
- Spiegel aus Sicherheitsglas, Stärke 6 mm
- Neigungswinkel bis 20°
- Spiegelmaße: 500 × 600 mm
- 30 Jahre Garantie



510202N

<b>Kippspiegel mit Griff aus hochwiderstandsfähigem Nylon weiß</b>	<b>510202N</b>
--	----------------

Weitere Spiegelmodelle und Halterungen siehe Seiten 139-141.




# Barrierefreiheit Basic- und ECO-Serie

DUSCHSITZE UND  
-HOCKER  
**87**



HALTEGRIFFE BASIC  
WEISS  
**90**



HALTEGRIFFE BASIC  
SEIDENGLANZ  
**93**



HALTEGRIFFE  
ECO  
**94**



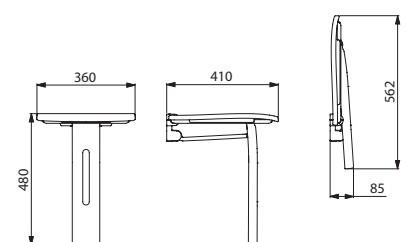




## Duschklappsitz für Wandmontage mit Fuß Basic +



- **Geschlossene, rutschhemmende Sitzfläche**
- **Klappsitz:** Arretierung in vertikaler Position und abgebremstes Herunterklappen
- Sitzfläche leicht zu reinigen und komfortabel
- Einklappbarer Fuß mit Gelenk
- Gestell aus Aluminiumrohr weiß Ø 25 × 2 mm
- **Verdeckte Befestigungen**
- Maße: 410 × 360 × 480 mm
- Platzbedarf zusammengeklappt: 85 × 562 mm
- Höhe der Sitzfläche: 480 mm
- Auf mehr als 200 kg getestet, empfohlenes Maximalgewicht des Nutzers: 135 kg
- 30 Jahre Garantie
- CE-Kennzeichnung



Duschklappsitz für Wandmontage mit Fuß Basic +	510405	
--	--------	--

510405

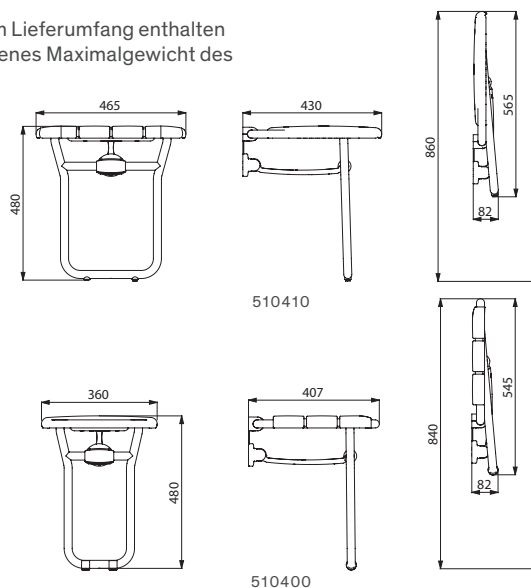


Duschklappsitz ALU **510400** - Winkelgriff 135° **35082W** - Selbstschluss-Duschelement mit Thermostat-Mischbatterie SECURITHERM **792320**

### Duschklappsitz ALU mit Fuß



- **Klappsitz:** Arretierung in vertikaler Position und abgebremstes Herunterklappen
- **Breite, bequeme Kunststoffplatten erleichtern die Reinigung**
- Einklappbarer Fuß mit Gelenk
- Gestell aus Aluminiumrohr weiß Ø 25 x 2 mm
- **Verdeckte Befestigungen**
- **Breite Ausführung:** 430 x 465 x 480 mm; Platzbedarf zusammengeklappt: 82 x 565 mm; Fußhöhe einstellbar bis 8 mm; **seitlich angebrachte, rutschfeste und ergonomische Griffe**
- **Standard-Ausführung:** 407 x 360 x 480 mm, Platzbedarf zusammengeklappt: 82 x 545 mm
- Höhe der Sitzfläche: 480 mm
- Edelstahlschrauben für Massivwand im Lieferumfang enthalten
- Auf mehr als 200 kg getestet, empfohlenes Maximalgewicht des Nutzers: 135 kg
- 30 Jahre Garantie
- CE-Kennzeichnung

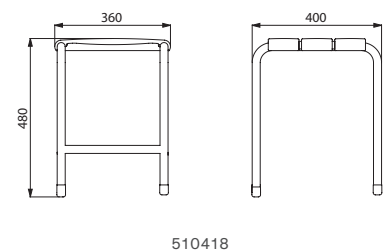


Duschklappsitz ALU mit Fuß		
Breite Ausführung	510410	
Standard-Ausführung	510400	

### Duschhocker ALU



- **Breite, bequeme Kunststoffplatten erleichtern die Reinigung**
- Gestell aus Aluminiumrohr weiß Ø 25 x 2 mm
- Maße: 400 x 360 x 480 mm
- Höhe der Sitzfläche: 480 mm
- Auf mehr als 200 kg getestet, empfohlenes Maximalgewicht des Nutzers: 135 kg
- Füße mit Kunststoff-Schutzabdeckungen
- 30 Jahre Garantie



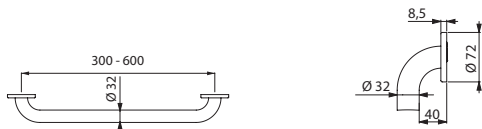
Hocker ALU	510418	
------------	--------	--

**Haltegriff gerade Basic pulverbeschichtet weiß**

Rohr  $\varnothing$  32



- Edelstahl pulverbeschichtet weiß
- Verdeckte Befestigungen durch Dreiloch-Wandflansch und Rosette
- 30 Jahre Garantie
- CE-Kennzeichnung



35050W/350504W/350505W/350506W

**Haltegriff gerade Basic  $\varnothing$  32**

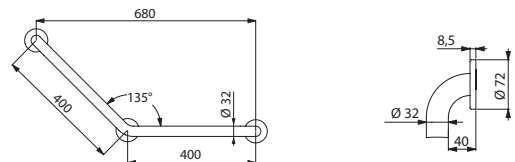
Edelstahl pulverbeschichtet weiß - 300 mm	<b>35050W</b>
Edelstahl pulverbeschichtet weiß - 400 mm	<b>350504W</b>
Edelstahl pulverbeschichtet weiß - 500 mm	<b>350505W</b>
Edelstahl pulverbeschichtet weiß - 600 mm	<b>350506W</b>

**Winkelgriff 135° Basic pulverbeschichtet weiß**

Rohr  $\varnothing$  32



- Edelstahl pulverbeschichtet weiß
- **3 Befestigungspunkte verhindern ein Durchrutschen des Handgelenks und vereinfachen die Montage**
- Verdeckte Befestigungen durch Dreiloch-Wandflansch und Rosette
- Maße: 400 x 400 mm
- 30 Jahre Garantie, CE-Kennzeichnung



35082W

**Winkelgriff 135° Basic  $\varnothing$  32  
Edelstahl pulverbeschichtet weiß**

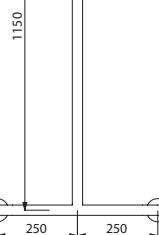
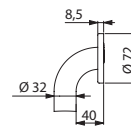
**35082W**

**Handlauf T-Form Basic pulverbeschichtet weiß**

Rohr  $\varnothing$  32



- Edelstahl pulverbeschichtet weiß
- Verdeckte Befestigungen durch Dreiloch-Wandflansch und Rosette
- Maße: 1.150 x 500 mm
- 30 Jahre Garantie
- CE-Kennzeichnung



35440W

**Handlauf T-Form Basic  $\varnothing$  32  
Edelstahl pulverbeschichtet weiß**

**35440W**



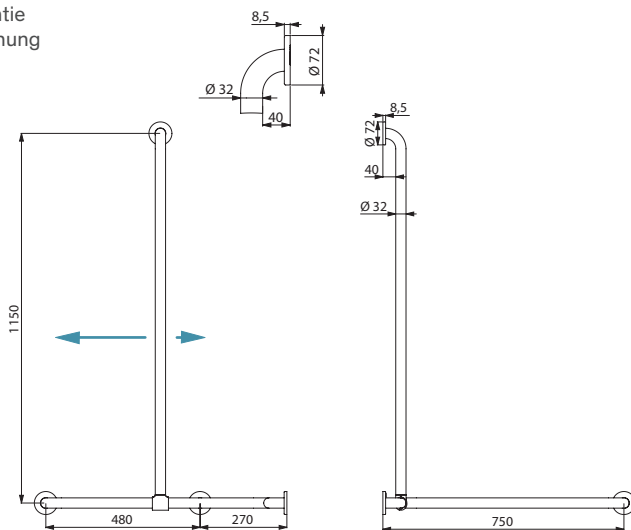
Brauseschieber und höhenverstellbare Seifenablage (siehe Seite 91)

**2-Wand-Duschhandlauf mit verstellbarer, vertikaler Brausestange Basic pulverbeschichtet weiß**

Rohr  $\varnothing$  32



- Edelstahl pulverbeschichtet weiß
- **Position der vertikalen Brausestange kann bei der Montage eingestellt werden:** kann nach links oder rechts verschoben werden
- Kann links- oder rechtsseitig montiert werden
- Verdeckte Befestigungen durch Dreiloch-Wandflansch und Rosette
- Maße: 1.150 × 750 × 750 mm
- 30 Jahre Garantie
- CE-Kennzeichnung



35481W

2-Wand-Duschhandlauf mit verstellbarer, vertikaler Brausestange Basic  $\varnothing$  32  
Edelstahl pulverbeschichtet weiß

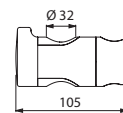
35481W

**Zubehör**

**Brauseschieber**



- Hochwiderstandsfähiges Polyamid (Nylon)
- Höhenverstellbare und schwenkbare Halterung für Handbrause
- Ergonomischer Bediengriff
- Für Griff  $\varnothing$  32
- 30 Jahre Garantie



510110

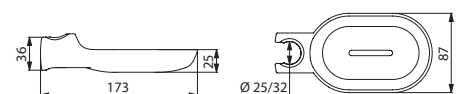
Brauseschieber  
hochwiderstandsfähiges  
Nylon glänzend weiß

510110

**Höhenverstellbare Seifenablage**



- Hochwiderstandsfähiges Polyamid (Nylon)
- Schale geeignet für Duschgel oder Seife
- Für Griffe  $\varnothing$  25 und  $\varnothing$  32
- 30 Jahre Garantie



510120N


Abnehmbare Seifenablage  
hochwiderstandsfähiges  
Nylon glänzend weiß

510120N

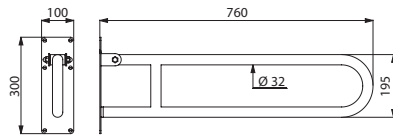
BARRIEREFREIHEIT  
BASIC - ECO

**Stützklappgriff Basic pulverbeschichtet weiß**

Rohr Ø 32




- Edelstahl pulverbeschichtet
- Sichtbare Befestigungen durch Sechsl Loch-Wandflansch
- Maße: 760 × 300 × 100 mm
- **Stärke des Wandflanschs: 3,5 mm**
- 30 Jahre Garantie
- CE-Kennzeichnung



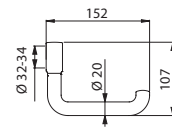
511516W

**Zubehör**

**WC-Papierhalter für Griff**



- Für WC-Papierrolle
- Hochwiderstandsfähiges Polyamid (Nylon)
- Anbringung ohne Demontage des Griffs
- Diebstahlsicherung
- Verdrehsicherung
- **Für Griffe Ø 32 bis Ø 34**
- 30 Jahre Garantie



510081N

Stützklappgriff Basic Ø 32 - Edelstahl pulverbeschichtet weiß

511516W

WC-Papierhalter für Griff hochwiderstandsfähiges Nylon glänzend weiß

510081N

**Stützklappgriff Basic pulverbeschichtet weiß**

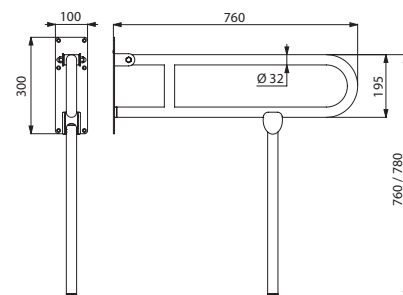
Rohr Ø 32, mit Fuß



- Edelstahl pulverbeschichtet weiß
- Sichtbare Befestigungen durch Sechsl Loch-Wandflansch
- Fuß klappt automatisch ein; er dient als verstärkte Stütze, falls die Wandmontage allein nicht ausreicht
- Maße: 760 × 815 × 100 mm
- Fußhöhe einstellbar von 760 bis 780 mm
- **Stärke des Wandflanschs: 3,5 mm**
- 30 Jahre Garantie
- CE-Kennzeichnung



WC-Papierhalter (siehe oben)



511517W

Stützklappgriff Basic Ø 32 mit Fuß  
Edelstahl pulverbeschichtet weiß

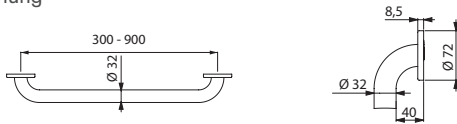
511517W

### Haltegriff gerade Basic Seidenglanz

Rohr  $\varnothing$  32



- **Edelstahl Werkstoff 1.4301 Seidenglanz**
- Verdeckte Befestigungen durch Dreiloch-Wandflansch
- 30 Jahre Garantie
- CE-Kennzeichnung



35050S/350504S/350505S/350506S/350508S/350509S

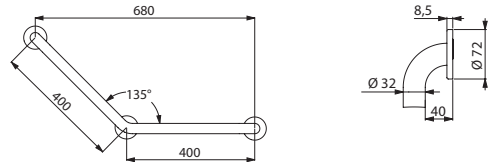
Haltegriff gerade Basic $\varnothing$ 32	
Edelstahl Werkstoff 1.4301 Seidenglanz - 300 mm	<b>35050S</b>
Edelstahl Werkstoff 1.4301 Seidenglanz - 400 mm	<b>350504S</b>
Edelstahl Werkstoff 1.4301 Seidenglanz - 500 mm	<b>350505S</b>
Edelstahl Werkstoff 1.4301 Seidenglanz - 600 mm	<b>350506S</b>
Edelstahl Werkstoff 1.4301 Seidenglanz - 800 mm	<b>350508S</b>
Edelstahl Werkstoff 1.4301 Seidenglanz - 900 mm	<b>350509S</b>

### Winkelgriff 135° Basic Seidenglanz

Rohr  $\varnothing$  32



- **Edelstahl Werkstoff 1.4301 Seidenglanz**
- **3 Befestigungspunkte verhindern ein Durchrutschen des Handgelenks und vereinfachen die Montage**
- Verdeckte Befestigungen durch Dreiloch-Wandflansch
- Maße: 400 x 400 mm
- 30 Jahre Garantie
- CE-Kennzeichnung




35082S

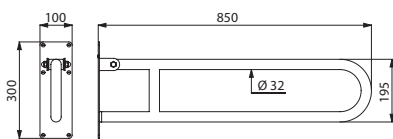
<b>Winkelgriff 135° Basic <math>\varnothing</math> 32</b>	<b>35082S</b>
<b>Edelstahl Werkstoff 1.4301 Seidenglanz</b>	

### Stützklappgriff Basic Seidenglanz

Rohr  $\varnothing$  32



- **Edelstahl Werkstoff 1.4301 Seidenglanz**
- Sichtbare Befestigungen durch Sechslöch-Wandflansch
- Maße: 850 x 300 x 100 mm
- **Stärke des Wandflanschs: 3,5 mm**
- 30 Jahre Garantie
- CE-Kennzeichnung




35164S

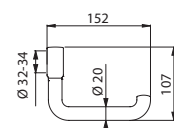
<b>Stützklappgriff Basic <math>\varnothing</math> 32 - Edelstahl Werkstoff 1.4301 Seidenglanz</b>	<b>35164S</b>
---	---------------

### Zubehör

#### WC-Papierhalter für Griff



- Für WC-Papierrolle
- Hochwiderstandsfähiges Polyamid (Nylon)
- Anbringung ohne Demontage des Griffs
- Diebstahlsicherung
- Verdrehsicherung
- **Für Griffe  $\varnothing$  32 bis  $\varnothing$  34**
- 30 Jahre Garantie



510081

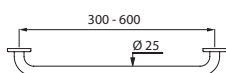
<b>WC-Papierhalter für Griff hochwiderstandsfähiges Nylon glänzend anthrazitgrau</b>	<b>510081</b>
--	---------------

**Haltegriff gerade ECO hochglanzpoliert**

Rohr  $\varnothing$  25



- **Edelstahl Werkstoff 1.4301 hochglanzpoliert**
- Sichtbare Befestigungen durch Dreiloch-Wandflansch
- 30 Jahre Garantie



530/531/532/536

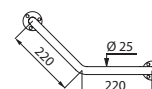
Haltegriff gerade ECO $\varnothing$ 25		
Edelstahl Werkstoff 1.4301 hochglanzpoliert - 300 mm	<b>530</b>	
Edelstahl Werkstoff 1.4301 hochglanzpoliert - 400 mm	<b>531</b>	
Edelstahl Werkstoff 1.4301 hochglanzpoliert - 500 mm	<b>532</b>	
Edelstahl Werkstoff 1.4301 hochglanzpoliert - 600 mm	<b>536</b>	

**Winkelgriff 135° ECO hochglanzpoliert**

Rohr  $\varnothing$  25



- **Edelstahl Werkstoff 1.4301 hochglanzpoliert**
- Sichtbare Befestigungen durch Dreiloch-Wandflansch
- Maße: 220 x 220 mm
- 30 Jahre Garantie




550

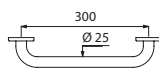
<b>Winkelgriff 135° ECO <math>\varnothing</math> 25</b> Edelstahl Werkstoff 1.4301 hochglanzpoliert	<b>550</b>	
--	------------	--

**Haltegriff gerade ECO pulverbeschichtet weiß**

Rohr  $\varnothing$  25



- **Edelstahl pulverbeschichtet weiß**
- Sichtbare Befestigungen durch Dreiloch-Wandflansch
- Länge: 300 mm
- 30 Jahre Garantie



1530

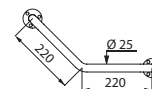
<b>Haltegriff gerade ECO <math>\varnothing</math> 25</b> Edelstahl pulverbeschichtet weiß - 300 mm	<b>1530</b>	
---	-------------	--

**Winkelgriff 135° ECO pulverbeschichtet weiß**

Rohr  $\varnothing$  25



- **Edelstahl pulverbeschichtet weiß**
- Sichtbare Befestigungen durch Dreiloch-Wandflansch
- Maße: 220 x 220 mm
- 30 Jahre Garantie



1550

<b>Winkelgriff 135° ECO <math>\varnothing</math> 25</b> Edelstahl pulverbeschichtet weiß	<b>1550</b>	
---	-------------	--







DELABIE

# Hygiene-Accessoires für den öffentlichen Bereich

WASCHTISCH  
**101**



WC  
**131**



BADEZIMMER  
**139**



HALTEGRIFFE  
**146**



DUSCHE  
**148**



HYPERECO-SERIE  
**152**



## MAXIMALE HYGIENE

### Edelstahl: begrenzt Bakterienwachstum

Die meisten der Accessoires von DELABIE werden aus bakteriostatischem Edelstahl Werkstoff 1.4301 hergestellt. In Kontakt mit Wasser oder Sauerstoff bildet dieser Edelmetalltyp dauerhaft eine unsichtbare Schutzschicht aus. Diese baut sich selbst im Fall einer mechanischen Beschädigung wieder auf und **schützt die Edelstahloberfläche vor Korrosion**. So bleibt die Außenseite glänzend, glatt und hart, was die Anhaftung von Bakterien erschwert.

Auch das Bakterienwachstum verläuft langsamer als auf anderen Materialien. Die aseptischen Eigenschaften von Edelstahl werden regelmäßig belegt. Die Legierung ist perfekt auf Umgebungen zugeschnitten, die höchsten Hygieneansprüchen genügen müssen (Krankenhäuser, Altenheime, Schulen, Gastronomiebetriebe, öffentliche Sanitäranlagen etc.).

### Oberfläche hochglanzpoliert und Seidenglanz: dauerhaft vereinfachte Reinigung

Durch die Verwendung leicht zu reinigender und zu desinfizierender Oberflächen werden Keimübertragungen reduziert. Die verwendeten Materialfinishes hochglanzpoliert und Seidenglanz haben porenfreie und homogene Oberflächen. Dadurch sind sie pflegeleicht und der Einsatz von Reinigungsmitteln kann minimiert werden. **Auch die Bakterienrückstände nach der Reinigung sind sehr gering:** Bis zu 20-mal geringer als bei anderen Materialien wie Glas oder Kunststoff.

Studien belegen, dass polierte Edelstahloberflächen nach mehreren Schmutz- und Reinigungszyklen weniger Verunreinigungen und Bakterienrückstände aufweisen als beispielsweise Kupferoberflächen. Und das, obwohl Kupfer keimtötende Eigenschaften besitzt. Seine Oberfläche nutzt sich mit der Zeit ab und ist somit schwieriger zu reinigen. Edelstahl ist somit reinigungsfreundlich und Garant für optimale Hygiene.

### Hygienebewusste Produktgestaltung

Die Entwicklung der DELABIE-Accessoires folgt einem einfachen und unabdingbaren Hygienekriterium: Reinigungsfreundlichkeit. So tragen beispielsweise aus einem Stück gefertigte Abdeckungen dazu bei, **Bakterienablagerungen zu begrenzen** und die spezielle Bauweise des Seifenspenders unterbindet die permanente Seifenstagnation.

## MAXIMALE LEBENSDAUER

### Hohe Widerstandsfähigkeit gegenüber Vandalismus

Die für DELABIE Hygiene-Accessoires verwendeten Materialstärken sind dicker als die der meisten auf dem Markt verfügbaren Standardprodukte. Diese **robuste Konzeption** verleiht den Produkten eine hohe Widerstandsfähigkeit gegenüber Vandalismus, der besonders in hochfrequentierten Einrichtungen häufig in Erscheinung tritt.

Um Diebstahl vorzubeugen, der in öffentlichen Sanitärräumen keine Seltenheit ist, verfügt ein Großteil der Hygiene-Accessoires von DELABIE über verdeckte Befestigungen und/oder Schließmechanismen. Die meisten DELABIE-Accessoires mit Schloss verfügen über **gleichschließende DELABIE Schlüsselschlüssel**, was die Instandhaltung durch das Servicepersonal erleichtert.

### Geeignet für intensive Nutzung

Alle Produkte von DELABIE werden ständigen Leistungstests unterzogen, um höchsten Beanspruchungen an ihren Einsatzorten standzuhalten. Durch ihre bedarfsgerechte Konzeption eignen sie sich **für die intensive Nutzung** in allen stark frequentierten öffentlichen Bereichen.

## DESIGN

Die Produkte von DELABIE haben ein **zeitloses Design**. Die Vielfältigkeit des Angebots passt sich perfekt an jede Art von öffentlich-gewerblichen Gebäuden an. In einem Bürogebäude oder Einkaufszentrum beispielsweise ist die ästhetische Integration des Produkts in das Design des Raums maßgeblich.

Gestalterisch lassen sich die Hygiene-Accessoires von DELABIE mit **allen Einrichtungsstilen** und Materialien kombinieren. Sie sind in der Regel in drei möglichen Materialfinishes erhältlich: Edelstahl hochglanzpoliert, Seidenglanz und pulverbeschichtet weiß.

## UND DAZU...

### Setzen Sie auf Schwarz!

DELABIE hat seine Accessoires ebenfalls in der Oberfläche matt schwarz dekliniert, um die bestehende Produktreihe zu vervollständigen. Dies ist die perfekte Ergänzung zu den BLACK BINOPTIC Armaturen und der Sanitär-Ausstattung Black Spirit (siehe unsere Kataloge „Armaturen für den öffentlichen Bereich“ und „Sanitär-Ausstattung aus Edelstahl“).

### Vollständige Produktpalette

Das breite Angebot von DELABIE ermöglicht Hygienelösungen in allen Bereichen: Waschtische, WCs, Badezimmer etc. Die Qualitätsmerkmale von Edelstahl sowie das zeitlose Design der Hygiene-Accessoires von DELABIE eignen sich hervorragend als Ergänzung zum weiteren Produktprogramm.

### 100 % recycelbar

Edelstahl ist zu 100 % recycelbar und leistet dadurch einen Beitrag zur nachhaltigen Entwicklung und zum Umweltschutz. Der in DELABIE Produkten eingesetzte Edelstahl besteht zu 50 bis 65 % aus wiederverwerteten Rohstoffen.



### Blick auf das Regelwerk

In Deutschland existieren verschiedene Vorgaben zu Anzahl und Art der Ausstattungen und Accessoires in Sanitärräumen von Arbeitsstätten und von öffentlichen Gebäuden.

So besagen die *Technischen Regeln für Arbeitsstätten ASR A4.1: Sanitärräume*, dass durch „Einrichtungsgegenstände oder bauliche Einrichtungen in Sanitärräumen [...] Sicherheit und Gesundheit der Beschäftigten (z. B. durch Schnitt- oder Stoßkanten oder durch die Möglichkeit zur Ansammlung von Krankheitserregern) nicht gefährdet werden“ dürfen.

In der abgebildeten Tabelle werden weitere Beispiele zitiert. Durch die Qualität der eingesetzten Materialien und ihr hochwertiges Design stehen die DELABIE-Accessoires für maximale Hygiene und Reinigungsfreundlichkeit.

Durch die große Auswahl innerhalb der Accessoires-Produktreihe ist sichergestellt, dass den geltenden Richtlinien vollumfänglich entsprochen werden kann.

	Technische Regeln für Arbeitsstätten ASR A4.1: Sanitärräume	Planung, Ausführung und Bedienung von Sanitäranlagen in öffentlichen Gebäuden (AMEV* Sanitäranlagen 2021)
Toilettenzellen	Kleiderhaken, Papierhalter, Bürstengarnitur	Damentoilette: Hygienebehälter mit Deckel
Toilettenräume	Mittel zum Reinigen und Trocknen der Hände	Damentoilette: Hygienebehälter mit Deckel und Hygienebeutelspender
Waschräume	Abfallbehälter mit Deckel	Hygienebehälter
Duschplätze	Mittel zum Reinigen und Trocknen der Hände	Abfallbehälter, ggf. Desinfektionsmittelspender
Umkleieräume	Kleiderhaken, Abfallbehälter	Abfallbehälter, ggf. Desinfektionsmittelspender
	Seifenablage, Handtuchhalter, Haltegriff	
	Abfallbehälter, Spiegel	

\*AMEV: Arbeitskreis Maschinen- und Elektrotechnik staatlicher und kommunaler Verwaltungen

**BAKTERIOSTATISCHER  
EDELSTAHL  
WERKSTOFF 1.4301**  
Begrenzt Bakterienwachstum

**FERTIGUNG  
AUS EINEM STÜCK**  
Begrenzt  
Bakterienablagerungen

**OBERFLÄCHE  
HOCHGLANZPOLIERT  
UND SEIDENGLANZ**  
Vereinfachte Reinigung

**BEHÄLTER OBERHALB  
DER DOSIERPUMPE**  
Keine Seifenstagnation

**KONTROLLFENSTER**

**DRUCKKNOPF  
MIT BESONDERS  
LEICHTER BETÄTIGUNG**

**SCHLOSS MIT GLEICH-  
SCHLIESSENDEM DELABIE  
SCHLÜSSEL**  
**VERDECKTE BEFESTIGUNGEN**  
Diebstahlschutz

**100 % RECYCELBAR**

**ZEITLOSES DESIGN  
3 MÖGLICHE MATERIAL-  
FINISHS**

**INNENBEHÄLTER AUS  
KUNSTSTOFF**  
Keine Korrosion

**ÜBERDURCHSCHNITTLICHE  
MATERIALSTÄRKE**  
Hohe Widerstandsfähigkeit

**VANDALENGESCHÜTZTE UND  
TROPFARME DOSIERPUMPE**





**EINSTELLBARE SCHARNIERE**  
Vereinfachte Installation

**HORIZONTALE und VERTIKALE EINSTELLUNG DER BEFESTIGUNGEN**  
Vereinfachte Installation

**WASSERANSCHLÜSSE VON OBEN DURCH ÖFFNUNG oder INNERHALB DES SCHRANKS**  
Vereinfachte Installation

**EIN ELEKTRONIK-ANSCHLUSS FÜR ALLE FUNKTIONEN**  
Vereinfachte Installation

**VENTIL: TOTRAUMFREIES MAGNETVENTIL, HYGIENESPÜLUNG**  
Maximale Hygiene

**DURCHFLUSSMENGE 3 L/MIN, EINSTELLBAR AUF 1,4 L/MIN**  
Wassersparend

**LUFTSTROM-HÄNDETROCKNER**  
Ultraschnelles Händetrocknen

**MATT SCHWARZES FINISH**  
Design

**STILVOLLE BELEUCHTUNG DES WASCHTISCHES DURCH LED-LEISTE**  
Design

**SCHLOSS MIT GLEICHSCHLIESSENDEM DELABIE SCHLÜSSEL**  
Antivandalismus

**VENTIL MIT VERKALKUNGSARMEM STRAHLREGLER**  
Hygiene

**5 L SEIFENTANK**  
Vereinfachte Wartung

**VERSCHWENDUNGSARME DOSIERPUMPE MIT ANTiBLOCKIERSICHERHEIT**

**LEUCHTPIKTOGRAMME FÜR EINE INTUITIVE NUTZUNG**  
Design und Ergonomie

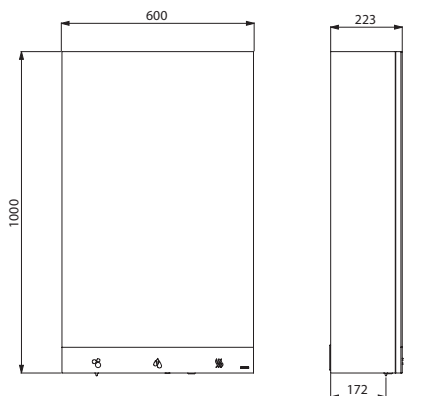




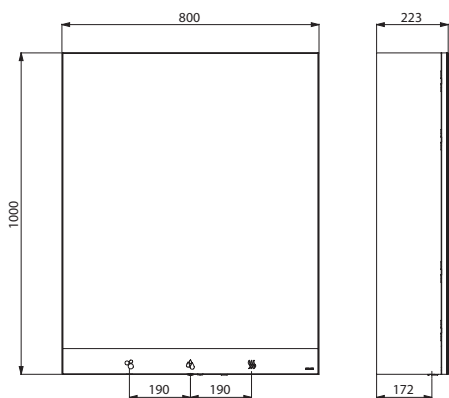


**Waschplatz-Spiegelkombination 4-in-1**

Spiegel, Wasser, Seife, Trocknen



510203-510205



510204-510206

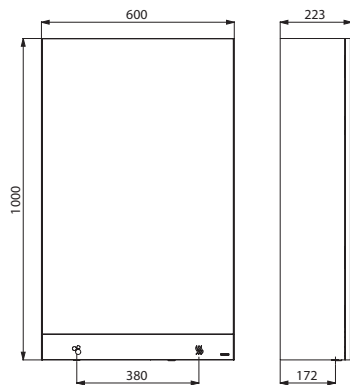
- **Waschplatz-Spiegelkombination mit 4 Funktionen:** Spiegel, elektronischer Seifenspender, elektronisches Ventil und Händetrockner oder Papierhandtuchspender
- **Design-Spiegel** mit Finish melamiert matt schwarz und Edelstahl Werkstoff 1.4301
- **Berührungslose Betätigung** für eine verbesserte Hygiene: Seifenspender, Ventil und Händetrockner mit automatischer Präsenzerfassung durch Infrarotsensor
- **Schnelle und einfache Montage:**
  - Ein Elektronik-Anschluss für alle Funktionen: Netzbetrieb 230 V / 50-60 Hz
  - Anschluss an die Versorgungsleitungen von oben oder Wandanschluss innerhalb des Schrank
  - Wasseranschluss G 3/8B
  - Verdeckte Befestigungen: Edelstahlschrauben für Massivwand oder Holzverstärkung im Lieferumfang enthalten
  - Einstellbare Scharniere
- Spiegelglas und Glasleiste schwarz mit **Leuchtpiktogrammen**
- **Elektronischer Seifenspender für Flüssigseife oder Schaumseife:**
  - Verschwendungsarme Dosierpumpe
  - Seifentank mit großem Fassungsvermögen: 5 Liter
  - Für **Flüssigseife** auf pflanzlicher Basis, Maximal-Viskosität 3.000 mPa.s oder **spezielle Schaumseife** geeignet
- **Elektronisches Waschtisch-Ventil:**
  - Totraumfreies Magnetventil
  - **Durchflussmenge voreingestellt auf 3 l/min** bei 3 bar, einstellbar von 1,4 bis 6 l/min
  - Verkalkungsarmer Strahlregler
  - Hygienespülung (~60 Sekunden alle 24 h nach der letzten Nutzung)
  - Vorabsperrung
  - Für Mischwasser einen Vormischer PREMIX einplanen  
*Siehe DELABIE Katalog „Armaturen für den öffentlichen Bereich“ (DOC 609KDE)*
- **Ausführungen mit Luftstrom-Händetrockner:**
  - **Ultraschneller Händetrockner**
  - Luftstrom mit 360 km/h, Luftdurchsatz: 36 l/s
  - Geringer Energieverbrauch: 704 W
  - Geräuschpegel: 74 dBA
  - Schutzklasse I, IP23, CE-Kennzeichnung
  - 3 Jahre Garantie
- **Ausführungen mit Papierhandtuchspender:**
  - Einzelblattentnahme-System
  - Maße: 120 x 275 x 360 mm
  - Fassungsvermögen: 500 Blatt
- Beleuchtung des Waschtisches durch LED-Leiste
- **Antivandalismus-Ausführung** mit Schloss und **gleichschließendem DELABIE Schlüssel**
- **Antiblockiersicherheit:** automatische Abschaltung bei ununterbrochener Nutzung des Seifenspenders, Ventils und Händetrockners
- Aufbewahrungsregal integriert
- **Mehrere Spiegelkombinationen miteinander verbindbar**, um eine Spiegelwand zu schaffen: Verbindungsschrauben im Lieferumfang enthalten
- 30 Jahre Garantie (3 Jahre auf den Händetrockner)
- CE-Kennzeichnung

Waschplatz-Spiegelkombination 4-in-1		
<b>Mit Luftstrom-Händetrockner</b>		
Breite 600 mm	<b>510203</b>	
Breite 800 mm	<b>510204</b>	
<b>Mit Papierhandtuchspender</b>		
Breite 600 mm	<b>510205</b>	
Breite 800 mm	<b>510206</b>	

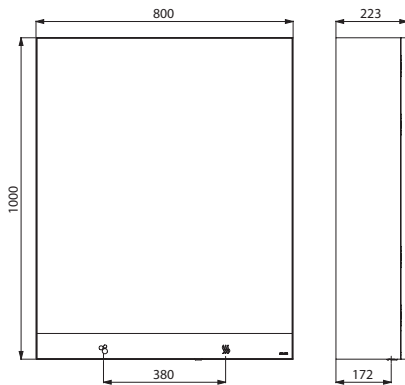


**Waschplatz-Spiegelkombination 3-in-1**

Spiegel, Seife, Trocknen




510207-510209



510208-510210

- **Waschplatz-Spiegelkombination mit 3 Funktionen:** Spiegel, elektronischer Seifenspender und Händetrockner oder Papierhandtuchspender
- **Design-Spiegel** mit Finish melamiert matt schwarz und Edelstahl Werkstoff 1.4301
- **Berührungslose Betätigung** für eine verbesserte Hygiene: Seifenspender und Händetrockner mit automatischer Präsenzerfassung durch Infrarotsensor
- **Schnelle und einfache Montage:**
  - Ein Elektronik-Anschluss für alle Funktionen: Netzbetrieb 230 V / 50-60 Hz
  - Verdeckte Befestigungen: Edelstahlschrauben für Massivwand oder Holzverstärkung im Lieferumfang enthalten
  - Einstellbare Scharniere
- Spiegelglas und Glasleiste schwarz mit **Leuchtpiktogrammen**
- **Elektronischer Seifenspender für Flüssigseife oder Schaumseife:**
  - Verschwendungsarme Dosierpumpe
  - Seifentank mit großem Fassungsvermögen: 5 Liter
  - Für **Flüssigseife** auf pflanzlicher Basis, Maximal-Viskosität 3.000 mPa.s oder **spezielle Schaumseife** geeignet
- **Ausführungen mit Luftstrom-Händetrockner:**
  - **Ultraschneller Händetrockner**
  - Luftstrom mit 360 km/h, Luftdurchsatz: 36 l/s
  - Geringer Energieverbrauch: 704 W
  - Geräuschpegel: 74 dBA
  - Schutzklasse I, IP23, CE-Kennzeichnung
  - 3 Jahre Garantie
- **Ausführungen mit Papierhandtuchspender:**
  - Einzelblattentnahme-System
  - Maße: 120 x 275 x 360 mm
  - Fassungsvermögen: 500 Blatt
- Beleuchtung des Waschtisches durch LED-Leiste
- **Antivandalismus-Ausführung** mit Schloss und **gleichschließendem DELABIE Schlüssel**
- **Antiblockiersicherheit:** automatische Abschaltung bei ununterbrochener Nutzung des Seifenspenders und Händetrockners
- Aufbewahrungsregal integriert
- **Mehrere Spiegelkombinationen miteinander verbindbar**, um eine Spiegelwand zu schaffen: Verbindungsschrauben im Lieferumfang enthalten
- 30 Jahre Garantie (3 Jahre auf den Händetrockner)
- CE-Kennzeichnung

Waschplatz-Spiegelkombination 3-in-1		
<b>Mit Luftstrom-Händetrockner</b>		
Breite 600 mm	<b>510207</b>	
Breite 800 mm	<b>510208</b>	
<b>Mit Papierhandtuchspender</b>		
Breite 600 mm	<b>510209</b>	
Breite 800 mm	<b>510210</b>	

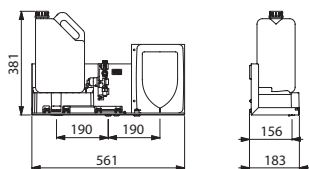


### Modul 3-in-1

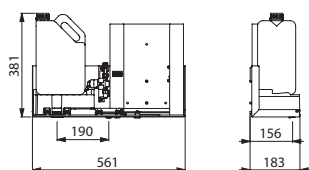
Seife, Wasser, Trocknen



- **Modul mit 3 Funktionen: elektronischer Seifenspender, Ventil und Händetrockner oder Papierhandtuchspender** (technische Beschreibungen siehe Seite 103)
- **Schnelle und einfache Montage** zum verdeckten Einbau hinter Möbelstücken oder Spiegeln
- Befestigungsmöglichkeiten seitlich und hinten
- Gestell aus Edelstahl Werkstoff 1.4301, Materialstärke 1,2 mm
- Mit selbstklebenden Piktogrammen, um auf dem Spiegel / Möbelstück den Standort der verschiedenen Funktionen anzuzeigen: Seife, Wasser, Trocknen
- Antivandalismus-Ausführung mit Schloss und **gleichschließendem DELABIE Schlüssel**
- 30 Jahre Garantie (3 Jahre für Händetrockner)
- CE-Kennzeichnung



5102031



5102051

#### Modul 3-in-1 für verdeckte Montage

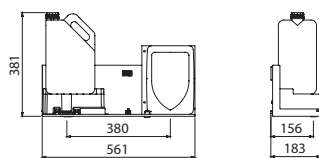
Mit Händetrockner	<b>5102031</b>
Mit Papierhandtuchspender	<b>5102051</b>

### Modul 2-in-1

Seife, Trocknen



- **Modul mit 2 Funktionen: elektronischer Seifenspender und Händetrockner** (technische Beschreibungen siehe Seite 103)
- **Schnelle und einfache Montage** zum verdeckten Einbau hinter Möbelstücken oder Spiegeln
- Befestigungsmöglichkeiten seitlich und hinten
- Gestell aus Edelstahl Werkstoff 1.4301, Materialstärke 1,2 mm
- Mit selbstklebenden Piktogrammen, um auf dem Spiegel / Möbelstück den Standort der verschiedenen Funktionen anzuzeigen: Seife, Trocknen
- Antivandalismus-Ausführung mit Schloss und **gleichschließendem DELABIE Schlüssel**
- 30 Jahre Garantie (3 Jahre für Händetrockner)
- CE-Kennzeichnung



5102071

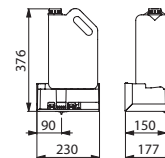
#### Modul 2-in-1 für verdeckte Montage

Mit Händetrockner	<b>5102071</b>
-------------------	----------------

### Elektronischer Seifenspender



- **Elektronischer Seifenspender: handkontaktfreie Betätigung für eine verbesserte Hygiene**
- **Schnelle und einfache Montage** zum verdeckten Einbau hinter Möbelstücken oder Spiegeln
- Befestigungsmöglichkeiten seitlich und hinten
- Gestell aus Edelstahl Werkstoff 1.4301, Materialstärke 1,2 mm
- Netzbetrieb 100-240 V / 50-60 Hz
- Mit selbstklebendem Piktogramm, um auf dem Spiegel / Möbelstück den Standort des Seifenspenders anzuzeigen
- Verschwendungsarme Dosierpumpe
- Seifentank mit großem Fassungsvermögen: 5 Liter
- Für **Flüssigseife** auf pflanzlicher Basis, Maximal-Viskosität 3.000 mPa.s oder **spezielle Schaumseife** oder **hydroalkoholische Desinfektionslösung** geeignet
- 30 Jahre Garantie
- CE-Kennzeichnung



510203SD

#### Elektronischer Seifenspender für verdeckte Montage

	<b>510203SD</b>
--	-----------------



**HÄNDETROCKNER  
MIT BEIDSEITIGEM LUFTSTROM**  
Ultraschnelles Händetrocknen



**ANTIBLOCKIERSICHERHEIT**  
Vandalenschutz

**WARNLEUCHTEN**  
Vereinfachte Wartung

**WARMLUFT**  
Komfort

**KLARES DESIGN**  
3 mögliche  
Oberflächen



**3 JAHRE  
GARANTIE**

**ABSCHALTUNG DES  
HEIZWIDERSTANDS AB EINER  
UMGEBUNGSTEMPERATUR  
VON > 25 °C**  
Energieersparnis

**ABS ANTIBAKTERIELL**  
Maximale Hygiene

**GERINGER  
ENERGIEVERBRAUCH**

**ABNEHMBARER  
WASSERAUFFANGBEHÄLTER**  
Vereinfachte Wartung und Reinigung

**HEPA-FILTER**  
Filtert 99,99 % der Bakterien

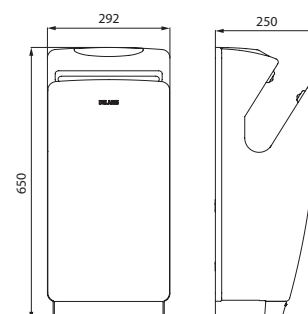
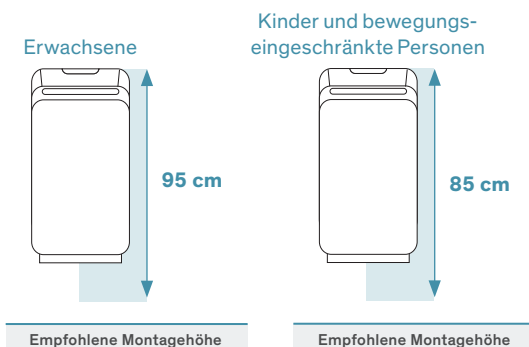
**Luftstrom-Händetrockner SPEEDJET**



- Händetrockner mit beidseitigem Luftstrom
- **Ultraschnell:** Händetrocknen in 10 bis 18 Sekunden
- **Abnehmbarer Wasserauffangbehälter** verhindert Wasserrückstände auf Wand und Boden: vereinfachte Wartung und Reinigung
- ON/OFF-Schalter: einfache Wartung
- **Antibakterieller Luftfilter und Aktivkohlefilter**
- Automatische Betätigung durch Infrarotsensor
- Intelligente Technologie: automatisches Abschalten bei Entfernen der Hände oder nach einer Laufzeit von 18 Sekunden
- LCD-Bildschirm mit angezeigter Gebrauchsanweisung und automatischem Standby-Modus
- Motortyp: bürstenlos und ohne Verschleiß
- **Energieersparnis: Leistung 850 W**, ohne Heizkörper
- 220-240 V~ / **50-60 Hz**
- Luftdurchsatz: 42 l/s, Luftgeschwindigkeit: 310 km/h
- Geräuschpegel: 75-80 dBA
- Maße: 250 × 292 × 650 mm
- Gewicht: 11,4 kg
- Schutzklasse I, IP22
- **3 Jahre Garantie**
- CE-Kennzeichnung



**Ultraschnelles  
Händetrocknen  
in 10 bis 18 Sek.**



Luftstrom-Händetrockner SPEEDJET grau-metall	510621	
--	--------	--

510621



## Luftstrom-Händetrockner SPEEDJET 2

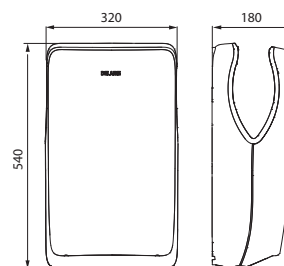
ABS antibakteriell



- Händetrockner mit beidseitigem Luftstrom
- **Ultraschnell:** Händetrocknen in 10 bis 12 Sekunden
- **Abnehmbarer Wasserauffangbehälter** verhindert Wasserrückstände auf Wand und Boden: vereinfachte Wartung und Reinigung
- Komfort: Warmluftstrom
- **ABS antibakteriell** für maximale Hygiene
- **HEPA-Filter:** filtert 99,99 % der Bakterien heraus und reinigt die abgegebene Luft
- Automatische Betätigung durch Infrarotsensor
- Intelligente Technologie: automatisches Abschalten bei Entfernen der Hände
- **Antiblockiersicherheit:** automatisches Abschalten nach einer Laufzeit von 30 Sekunden
- **Einfache Wartung:** Warnleuchten, die eventuell durchzuführende Wartungsmaßnahmen anzeigen (HEPA-Filterwechsel, blockierendes Objekt etc.)
- **Energieersparnis:** automatisches Abschalten des Heizwiderstands ab einer Umgebungstemperatur von > 25 °C
- Geringer Energieverbrauch: 1.050 W Leistung ohne Heizmodus, 1.550 W im Heizmodus
- 220-240 V~ / **50-60 Hz**
- Luftdurchsatz: 61 l/s, Luftgeschwindigkeit: 540 km/h
- Geräuschpegel: 66 dBA
- Maße: 180 × 320 × 540 mm
- Gewicht: 6,83 kg
- Schutzklasse II, IP21
- **3 Jahre Garantie**
- CE-Kennzeichnung



**Ultraschnelles  
Händetrocknen  
in 10 bis 12 Sek.**



510624

Luftstrom-Händetrockner SPEEDJET 2		
Anthrazit-metallic	<b>510624C</b>	
Matt weiß	<b>510624W</b>	
Matt schwarz	<b>510624B</b>	
HEPA-Filter	<b>510624F</b>	



**Luftstrom-Händetrockner HIGHFLOW**



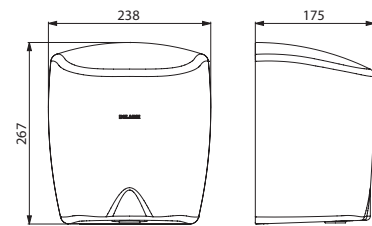
CE

Luftstrom-Händetrockner HIGHFLOW	
Gehäuse Edelstahl Werkstoff 1.4301 hochglanzpoliert	510622
Gehäuse Edelstahl Werkstoff 1.4301 Seidenglanz	510622S
Gehäuse Edelstahl Werkstoff 1.4301 pulverbeschichtet weiß	510622W
Gehäuse Edelstahl Werkstoff 1.4301 matt schwarz	510622BK

- **Verstärkte Ausführung**
- **Leucht-Düse setzt einen konzentrierten Luftstrom mit einer Geschwindigkeit von 230 km/h frei**
- **Ultraschnell:** Händetrocknen in 10 bis 12 Sekunden
- Wahlweise **Warm- oder Kaltluftstrom**, Schalter für Nutzer unzugänglich
- Automatische Betätigung durch Infrarotsensor
- Intelligente Technologie: automatisches Abschalten bei Entfernen der Hände
- Antiblockiersicherheit: automatisches Abschalten nach einer Laufzeit von 60 Sekunden
- **Bakteriostatischer Edelstahl Werkstoff 1.4301**
- Einfache Reinigung: Gehäuse aus einem Stück gefertigt
- Materialstärke Edelstahl: 1 mm
- Luftdurchsatz: 39 l/s, Luftgeschwindigkeit: 230 km/h
- Geringer Energieverbrauch: 1.350 W
- 220-240 V~ / **50-60 Hz**
- Geräuschpegel: 70 dBA
- Maße: 175 × 238 × 267 mm
- Gewicht: 4 kg
- Schutzklasse I, IP23
- **3 Jahre Garantie**
- CE-Kennzeichnung



**Ultraschnelles Händetrocknen in 10 bis 12 Sek.**



510622

**Luftstrom-Händetrockner HIGHFLOW Compact**



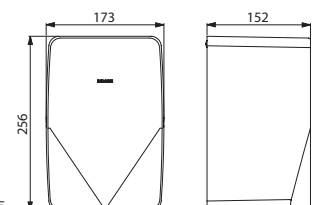
CE

Luftstrom-Händetrockner HIGHFLOW Compact	
Gehäuse Edelstahl Werkstoff 1.4301 hochglanzpoliert	510625P
Gehäuse Edelstahl Werkstoff 1.4301 Seidenglanz	510625S

- **Verstärkte Ausführung**
- **Leucht-Düse setzt einen konzentrierten Luftstrom mit einer Geschwindigkeit von 360 km/h frei**
- **Ultraschnell:** Händetrocknen in 10 bis 12 Sekunden
- Wahlweise **Warm- oder Kaltluftstrom**, Schalter für Nutzer unzugänglich
- Automatische Betätigung durch Infrarotsensor
- Intelligente Technologie: automatisches Abschalten bei Entfernen der Hände
- Antiblockiersicherheit: automatisches Abschalten nach einer Laufzeit von 60 Sekunden
- **Bakteriostatischer Edelstahl Werkstoff 1.4301**
- Einfache Reinigung: Gehäuse aus einem Stück gefertigt
- Materialstärke Edelstahl: 1 mm
- Luftdurchsatz: 39 l/s, Luftgeschwindigkeit: 360 km/h
- Geringer Energieverbrauch: 1.350 W
- 220-240 V~ / **50-60 Hz**
- Geräuschpegel: 70 dBA
- Maße: 152 × 173 × 256 mm
- Gewicht: 3,1 kg
- Schutzklasse I, IP23
- **3 Jahre Garantie**
- CE-Kennzeichnung



**Ultraschnelles Händetrocknen in 10 bis 12 Sek.**



510625

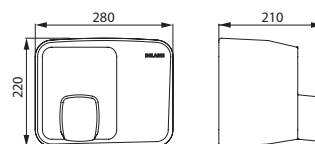
## Automatischer Händetrockner

Mit Düse 360° verstellbar



CE

- **Vandalengeschützte Ausführung**
- Automatische Betätigung durch Sensor
- **Düse 360° verstellbar**
- **Gehäuse Edelstahl Werkstoff 1.4301 hochglanzpoliert**
- Materialstärke: 1,2 mm
- **Leistung: 2.000 W, 50-60 Hz**
- Luftdurchsatz: 95 l/s
- **Niedriger Geräuschpegel: 68 dBA**
- Maße: 210 × 280 × 220 mm
- Gewicht: 3,5 kg
- Maximale Sicherheit Schutzklasse II (doppelte elektrische Isolierung), IP23
- CE-Kennzeichnung, TÜV GS
- **3 Jahre Garantie**



6613D

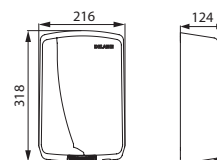
Automatischer Händetrockner mit Düse 360° verstellbar	6613D	
---	-------	--

## Automatischer Händetrockner



CE

- Automatische Betätigung durch Sensor
- **Leistung: 1.960 W, 50 Hz**
- Luftdurchsatz: 65 l/s
- **Niedriger Geräuschpegel: 58 dBA**
- Maße: 124 × 216 × 318 mm
- Gewicht: 3,8 kg
- Schutzklasse II (Art. 6621), Schutzklasse I (Art. 6631), IPX1
- CE-Kennzeichnung, TÜV GS
- **3 Jahre Garantie**



6631/6621

Automatischer Händetrockner		
Gehäuse Edelstahl Werkstoff 1.4301 hochglanzpoliert	6631	
Gehäuse ABS weiß	6621	

## Papierhandtuchspender für Wandmontage - große Ausführung

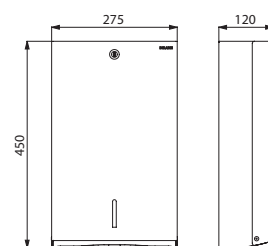
Für 750 Papierhandtücher



- Mit Schloss und **gleichschließendem DELABIE Schlüssel**
- Kontrollfenster
- **Fassungsvermögen: 750 Blatt**
- Materialstärke: 1 mm
- Maße: 120 × 275 × 450 mm
- Maße der Papierhandtücher: entfaltet 230 × 250 mm, gefaltet 115 × 250 mm
- 30 Jahre Garantie

### Papierhandtuchspender Wandmontage - 750 Blatt

Edelstahl Werkstoff 1.4301 hochglanzpoliert	<b>6601</b>	
Edelstahl Werkstoff 1.4301 Seidenglanz	<b>6607D</b>	
Pulverbeschichtet weiß	<b>6602</b>	
Papierhandtücher Zickzack-Faltung, 1 Paket à 180 Blatt	<b>6606</b>	



6601/6607D/6602

## Rechteckiger Abfallbehälter für Wandmontage

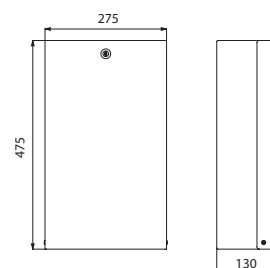
Mit Einwurfklappe, 16 Liter



- **Bakteriostatischer Edelstahl Werkstoff 1.4301**
- **Befestigungssystem für Abfallbeutel im Abfallbehälter**
- Mit Schloss und **gleichschließendem DELABIE Schlüssel**
- Einwurfklappe aus Edelstahl hochglanzpoliert
- Fassungsvermögen: 16 Liter
- Materialstärke Edelstahl: 1 mm
- Maße: 130 × 275 × 475 mm
- 30 Jahre Garantie

### Abfallbehälter Wandmontage 16 Liter

Edelstahl Werkstoff 1.4301 hochglanzpoliert	<b>6611</b>	
Edelstahl Werkstoff 1.4301 Seidenglanz	<b>6617</b>	
Edelstahl Werkstoff 1.4301 pulverbeschichtet weiß	<b>6612</b>	



6611/6617/6612



Papierhandtuchspender **510601BK** - Rechteckiger Abfallbehälter aus Edelstahl **510465BK** - Elektronischer Seifenspender TEMPOMATIC 4 **512036P**  
Elektronisches Ventil TEMPOMATIC 4 **440106** - Rundes Einbaubecken HEMI **120490BK**

**Papierhandtuchspender für Wandmontage**

Für **500** Papierhandtücher



Edelstahl Werkstoff 1.4301 hochglanzpoliert

- Mit Schloss und **gleichschließendem DELABIE Schlüssel**
- Kontrollfenster
- **Einzelblattentnahme-System**
- **Fassungsvermögen: 500 Blatt**
- Maße: 120 × 275 × 360 mm
- Maße der Papierhandtücher: entfaltet 230 × 250 mm, gefaltet 115 × 250 mm
- 30 Jahre Garantie



Edelstahl Werkstoff 1.4301 Seidenglanz

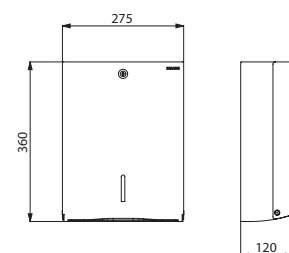


Pulverbeschichtet weiß



Pulverbeschichtet matt schwarz

Papierhandtuchspender Wandmontage - 500 Blatt		
Edelstahl Werkstoff 1.4301 hochglanzpoliert	<b>510601P</b>	
Edelstahl Werkstoff 1.4301 Seidenglanz	<b>510601S</b>	
Pulverbeschichtet weiß	<b>510601W</b>	
Pulverbeschichtet matt schwarz	<b>510601BK</b>	
Papierhandtücher Zickzack-Faltung, 1 Paket à 180 Blatt	<b>6606</b>	

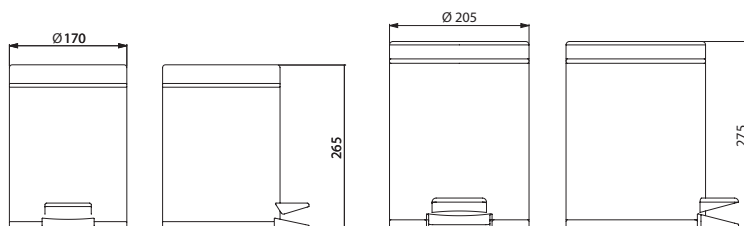


510601

## Abfallbehälter rund mit Pedal 3 und 5 Liter



- Edelstahl
- Mit Eimereinsatz
- Fassungsvermögen: 3 oder 5 Liter
- **Für 5-Liter-Abfallbeutel geeignet**
- Maße Ausführung 3 Liter: Ø 170, Höhe 265 mm
- Maße Ausführung 5 Liter: Ø 205, Höhe 275 mm
- 30 Jahre Garantie



449/1449

450P

### Abfallbehälter 3 Liter mit Pedal

Edelstahl hochglanzpoliert	<b>449</b>	
Edelstahl pulverbeschichtet weiß	<b>1449</b>	

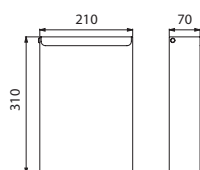
### Abfallbehälter 5 Liter mit Pedal

Edelstahl hochglanzpoliert	<b>450P</b>	
----------------------------	-------------	--

## Abfallbehälter extraflach für Wandmontage Mit Deckel, 4,5 Liter



- **Verstärkte Ausführung mit Deckel**
- Edelstahl
- Fassungsvermögen: 4,5 Liter
- Materialstärke Edelstahl: 1 mm
- Maße: 70 × 210 × 310 mm
- 30 Jahre Garantie



465

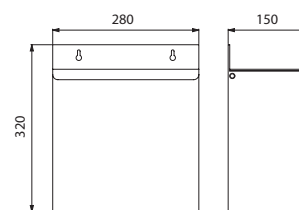
### Abfallbehälter 4,5 Liter mit Deckel

Edelstahl hochglanzpoliert	<b>465</b>	
Edelstahl Seidenglanz	<b>465S</b>	

## Rechteckiger Abfallbehälter für Wandmontage 13 Liter



- **Verstärkte Ausführung**
- Edelstahl hochglanzpoliert
- Fassungsvermögen: 13 Liter
- Materialstärke Edelstahl: 1 mm
- Maße: 150 × 280 × 320 mm
- 30 Jahre Garantie



462

### Abfallbehälter 13 Liter - Edelstahl hochglanzpoliert

Ohne Deckel	<b>460</b>	
Mit Deckel	<b>462</b>	



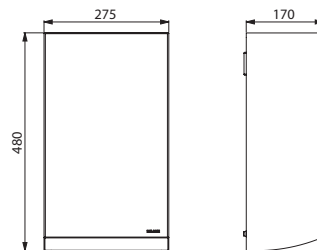
### Rechteckiger Abfallbehälter für Wandmontage

Ohne Deckel, 20 Liter



- **Verstärkte Ausführung**
- Fassungsvermögen: 20 Liter
- Materialstärke: 0,8 mm
- Maße: 170 × 275 × 480 mm
- 30 Jahre Garantie

Rechteckiger Abfallbehälter Wandmontage 20 Liter ohne Deckel	
Edelstahl Werkstoff 1.4301 hochglanzpoliert	<b>510465P</b>
Edelstahl Werkstoff 1.4301 Seidenglanz	<b>510465S</b>
Pulverbeschichtet weiß	<b>510465W</b>
Pulverbeschichtet matt schwarz	<b>510465BK</b>



510465

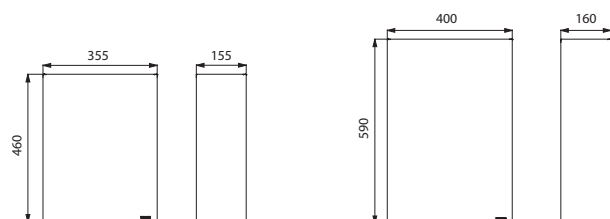
### Rechteckiger Abfallbehälter für Wandmontage

Ohne Deckel, 25 oder 38 Liter



- **Verstärkte Ausführung**
- **Bakteriostatischer Edelstahl Werkstoff 1.4301**
- Fassungsvermögen: 25 Liter oder 38 Liter
- Materialstärke Edelstahl: 1 mm
- 30 Jahre Garantie


Abfallbehälter Wandmontage 25 Liter ohne Deckel	
Edelstahl Werkstoff 1.4301 hochglanzpoliert	<b>510461P</b>
Edelstahl Werkstoff 1.4301 Seidenglanz	<b>510461S</b>
Abfallbehälter Wandmontage 38 Liter ohne Deckel	
Edelstahl Werkstoff 1.4301 hochglanzpoliert	<b>510463P</b>
Edelstahl Werkstoff 1.4301 Seidenglanz	<b>510463S</b>



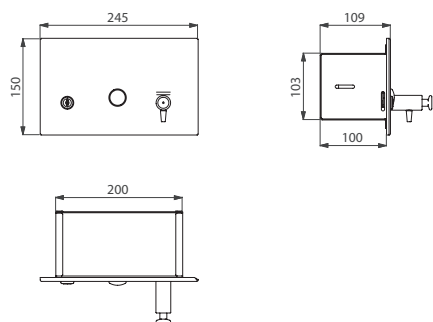
510461

510463

**Flüssigseifenspender**



- **Bakteriostatischer Edelstahl**  
**Werkstoff 1.4301 Seidenglanz**
- Front mit Schloss und **gleichschließendem DELABIE Schlüssel**
- Innenbehälter aus Kunststoff
- **Verdeckte Befestigungen**
- Kontrollfenster
- Fassungsvermögen: 1 Liter
- Materialstärke Edelstahl: 1,2 mm
- Maße: 109 × 245 × 150 mm
- Für chlorfreie und pH-neutrale Seife
- Geeignet für hydroalkoholische Desinfektionslösung
- 30 Jahre Garantie



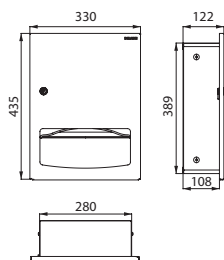
510711S

Seifenspender	510711S
---------------	---------

**Papierhandtuchspender**



- **Bakteriostatischer Edelstahl**  
**Werkstoff 1.4301 Seidenglanz**
- Front mit Schloss und **gleichschließendem DELABIE Schlüssel**
- **Verdeckte Befestigungen**
- Fassungsvermögen: 400 bis 600 Blatt
- Materialstärke Edelstahl: 1,2 mm
- Maße: 122 × 330 × 435 mm
- 30 Jahre Garantie



510712S

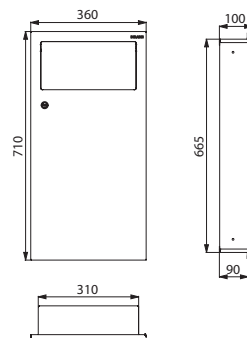
Papierhandtuchspender	510712S
-----------------------	---------

**Abfallbehälter**

Mit Klappe



- **Bakteriostatischer Edelstahl**  
**Werkstoff 1.4301 Seidenglanz**
- **Schwingklappe PUSH**
- Front mit Schloss und **gleichschließendem DELABIE Schlüssel**
- **Verdeckte Befestigungen**
- Fassungsvermögen: 18 Liter
- Materialstärke Edelstahl: 1,2 mm
- Maße: 100 × 360 × 710 mm
- 30 Jahre Garantie



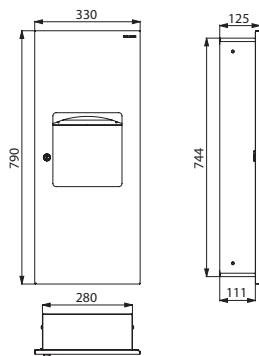
510713S

Abfallbehälter mit Klappe	510713S
---------------------------	---------

**Kombi Papierhandtuchspender -  
Abfallbehälter - 10 Liter**



- Bakteriostatischer Edelstahl  
Werkstoff 1.4301 Seidenglanz
- Front mit Schloss und gleichschließendem  
DELABIE Schlüssel
- Verdeckte Befestigungen
- Fassungsvermögen Spender: 400 bis 600 Blatt
- Fassungsvermögen Abfallbehälter: 10 Liter
- Materialstärke Edelstahl: 1,2 mm
- Maße: 125 × 330 × 790 mm
- 30 Jahre Garantie



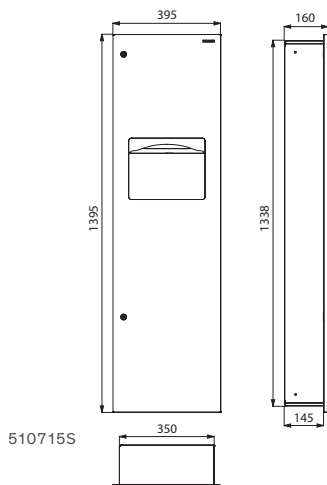
510714S

Kombi Spender - Abfallbehälter 10 Liter	510714S	
--	---------	--

**Kombi Papierhandtuchspender -  
Abfallbehälter - 30 Liter**



- Bakteriostatischer Edelstahl  
Werkstoff 1.4301 Seidenglanz
- Front mit Schloss und gleichschließendem  
DELABIE Schlüssel
- Verdeckte Befestigungen
- Fassungsvermögen Spender: 400 bis 600 Blatt
- Fassungsvermögen Abfallbehälter: 30 Liter
- Materialstärke Edelstahl: 1,2 mm
- Maße: 160 × 395 × 1.395 mm
- 30 Jahre Garantie



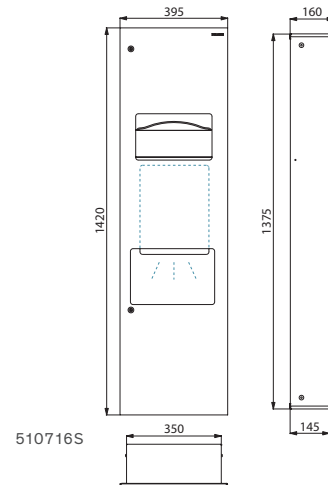
510715S

Kombi Spender - Abfallbehälter 30 Liter	510715S	
--	---------	--

**Kombi Papierhandtuchspender -  
Abfallbehälter - Händetrockner**



- Bakteriostatischer Edelstahl  
Werkstoff 1.4301 Seidenglanz
- Front mit Schloss und gleichschließendem  
DELABIE Schlüssel
- Verdeckte Befestigungen
- Fassungsvermögen Spender: 400 bis 600 Blatt
- Händetrockner: Leistung 1.800 W, IP23,  
3 Jahre Garantie, CE-Kennzeichnung
- Fassungsvermögen Abfallbehälter: 15 Liter
- Materialstärke Edelstahl: 1,2 mm
- Maße: 160 × 395 × 1.420 mm
- 30 Jahre Garantie



510716S

Kombi Spender - Abfall- behälter - Händetrockner	510716S	
---	---------	--



**Elektronischer Spender für Flüssig- oder Schaumseife TEMPOMATIC 4**  
**Netz- oder Batteriebetrieb**

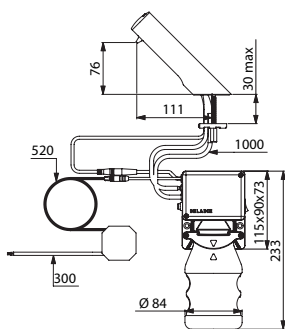


- **Berührungslose Auslösung:** automatische Erfassung der Hände durch Infrarotsensor
- Auslauf aus Edelstahl Werkstoff 1.4301 verchromt
- **Verschwendungsarme Dosierpumpe**
- Separate Elektronik-Box und abnehmbarer Seifentank für Montage unter dem Waschtisch
- Netzbetrieb 100-240V / 50-60 Hz oder Batteriebetrieb
- Für **Flüssigseife** auf pflanzlicher Basis, Maximal-Viskosität: 3.000 mPa.s oder **spezielle Schaumseife**
- Ausführungen mit Seifentank: geeignet für hydroalkoholische Desinfektionslösung
- 30 Jahre Garantie
- CE-Kennzeichnung

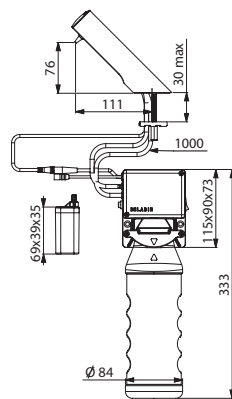
**TEMPOMATIC 4 für Wandmontage**

- Für Wandmontage oder vandalengeschützte Ausführung für Hinterwandmontage mit Wandstärke bis zu 110 mm
- Auslauflänge: 135 mm
- Ausführung mit flexiblem Saugschlauch: Seifentank nicht im Lieferumfang enthalten

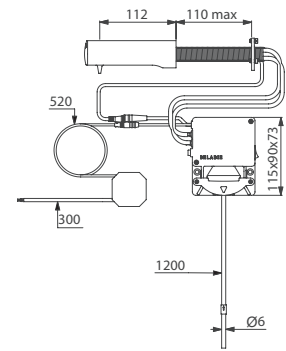
Für die zugehörigen Armaturen, siehe Katalog DELABIE „Armaturen für den öffentlichen Bereich“ (DOC609KDE).



512531P



512036P



512171P

Elektronischer Spender für Flüssig- oder Schaumseife TEMPOMATIC 4 für Standmontage Netzbetrieb		
Mit Seifentank 1 Liter	512031P	
Mit Seifentank 0,5 Liter	512531P	
Mit flexiblem Saugschlauch 1,20 m für separaten Seifentank (nicht enthalten)	512131P	
Elektronischer Spender für Flüssig- oder Schaumseife TEMPOMATIC 4 für Standmontage Batteriebetrieb		
Mit Seifentank 1 Liter	512036P	
Mit flexiblem Saugschlauch 1,20 m für separaten Seifentank (nicht enthalten)	512136P	

Seifenspender TEMPOMATIC 4 für Wandmontage - Netzbetrieb		
Mit Seifentank 1 Liter	512041P	
Mit flexiblem Saugschlauch 1,20 m für separaten Seifentank	512141P	
Hinterwand, mit flexiblem Saugschlauch 1,20 m für separaten Seifentank	512171P	
Seifenspender TEMPOMATIC 4 für Wandmontage- Batteriebetrieb		
Mit Seifentank 1 Liter	512046P	
Mit flexiblem Saugschlauch 1,20 m für separaten Seifentank	512146P	



**Elektronischer Spender für Flüssig- oder Schaumseife BINOPTIC  
Netzbetrieb**

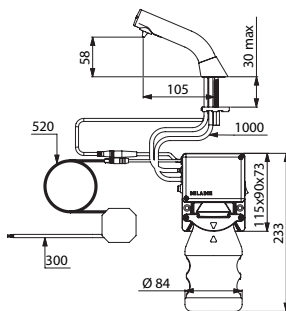


- **Berührungslose Auslösung:** automatische Erfassung der Hände durch Infrarotsensor
- Auslauf aus Edelstahl Werkstoff 1.4301 verchromt, Seidenglanz oder matt schwarz
- **Verschwendungsarme Dosierpumpe**
- Separate Elektronik-Box und abnehmbarer Seifentank für Montage unter dem Waschtisch
- Netzbetrieb 100-240V / 50-60 Hz
- Für **Flüssigseife** auf pflanzlicher Basis, Maximal-Viskosität: 3.000 mPa.s oder **spezielle Schaumseife**
- Ausführungen mit Seifentank: geeignet für hydroalkoholische Desinfektionslösung
- 30 Jahre Garantie, CE-Kennzeichnung

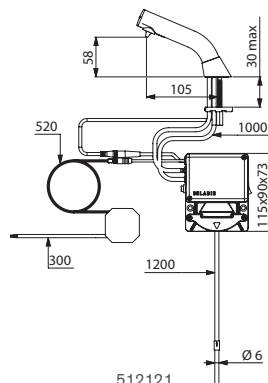
**BINOPTIC für Wandmontage**

- Für Wandmontage oder vandalengeschützte Ausführung für Hinterwandmontage mit Wandstärke bis zu 110 mm
- Auslauflänge: 115 mm
- Ausführung mit flexiblem Saugschlauch: Seifentank nicht im Lieferumfang enthalten

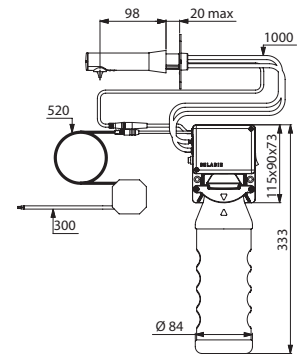
Für die zugehörigen Armaturen, siehe Katalog DELABIE „Armaturen für den öffentlichen Bereich“ (DOC609KDE).



512521



512121



512051

<b>Elektronischer Spender für Flüssig- oder Schaumseife BINOPTIC für Standmontage Edelstahl Werkstoff 1.4301 verchromt</b>		
Mit Seifentank 1 Liter	<b>512021P</b>	
Mit Seifentank 0,5 Liter	<b>512521P</b>	
Mit flexiblem Saugschlauch 1,20 m für separaten Seifentank (nicht enthalten)	<b>512121P</b>	
<b>Elektronischer Spender für Flüssig- oder Schaumseife BINOPTIC für Standmontage Edelstahl Werkstoff 1.4301 Seidenglanz</b>		
Mit Seifentank 1 Liter	<b>512021S</b>	
Mit Seifentank 0,5 Liter	<b>512521S</b>	
Mit flexiblem Saugschlauch 1,20 m für separaten Seifentank (nicht enthalten)	<b>512121S</b>	
<b>Elektronischer Spender für Flüssig- oder Schaumseife BINOPTIC für Standmontage Edelstahl Werkstoff 1.4301 matt schwarz</b>		
Mit Seifentank 1 Liter	<b>512021BK</b>	
Mit Seifentank 0,5 Liter	<b>512521BK</b>	
Mit flexiblem Saugschlauch 1,20 m für separaten Seifentank (nicht enthalten)	<b>512121BK</b>	

<b>Für Wandmontage, verchromt</b>		
Mit Seifentank 1 Liter	<b>512051P</b>	
Mit flexiblem Saugschlauch 1,20 m	<b>512151P</b>	
Hinterwand, mit flexiblem Saugschlauch 1,20 m	<b>512111P</b>	
<b>Für Wandmontage, Seidenglanz</b>		
Mit Seifentank 1 Liter	<b>512051S</b>	
Mit flexiblem Saugschlauch 1,20 m	<b>512151S</b>	
Hinterwand, mit flexiblem Saugschlauch 1,20 m	<b>512111S</b>	
<b>Für Wandmontage, matt schwarz</b>		
Mit Seifentank 1 Liter	<b>512051BK</b>	
Mit flexiblem Saugschlauch 1,20 m	<b>512151BK</b>	
Hinterwand, mit flexiblem Saugschlauch 1,20 m	<b>512111BK</b>	

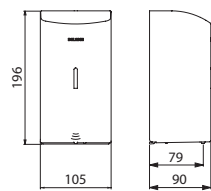
**Elektronischer Flüssigseifenspender**

Für Wandmontage, Batteriebetrieb

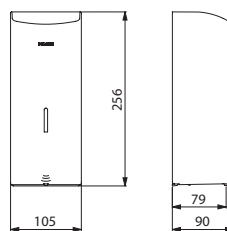


Edelstahl Werkstoff 1.4301 hochglanzpoliert und pulverbeschichtet matt schwarz, 1 Liter

- **Vandalengeschützte Ausführung mit Schloss und gleichschließendem DELABIE Schlüssel**
- **Berührungslose Auslösung:** Erfassung der Hände durch Infrarotsensor (Erfassungsbereich einstellbar)
- Gehäuse aus **bakteriostatischem Edelstahl Werkstoff 1.4301**
- **Gehäuse aus einem Stück gefertigt:** für einfache Reinigung und bessere Hygiene
- **Verschwendungsarme Dosierpumpe:** je Dosiereinheit 0,8 ml (bis auf 7 Dosiereinheiten pro Betätigung einstellbar)
- **Anti-Verstopfungsmodus** aktivierbar: für den Fall seltener Nutzungen
- Betrieb: 6 mitgelieferte Batterien AA 1,5 V (DC9V) im Gehäuse integriert
- Leuchtanzeige weist auf schwache Batterie hin
- Innenbehälter mit großer Öffnung: erleichtert das Befüllen mit großen Gebinden
- Kontrollfenster
- Materialstärke Edelstahl: 1 mm
- Fassungsvermögen: 0,5 oder 1 Liter
- Für Flüssigseife auf pflanzlicher Basis, Maximal-Viskosität: 3.000 mPa.s
- Geeignet für hydroalkoholische Desinfektionslösung
- 30 Jahre Garantie
- CE-Kennzeichnung



512566



512066



Edelstahl Werkstoff 1.4301 Seidenglanz, 0,5 Liter

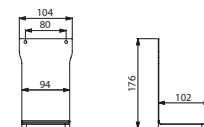


Edelstahl Werkstoff 1.4301 pulverbeschichtet weiß, 0,5 Liter

**Zubehör**



- Auffangschale**
- Bakteriostatischer Edelstahl Werkstoff 1.4301
  - Schale geeignet, um restliche Desinfektionslösung aufzufangen
  - Für Seifenspender Typ 51058X und 512066
  - 30 Jahre Garantie



512067

**Elektronischer Flüssigseifenspender - Wandmontage, Batteriebetrieb - 0,5 Liter**

Edelstahl Werkstoff 1.4301 hochglanzpoliert	<b>512566P</b>	
Edelstahl Werkstoff 1.4301 Seidenglanz	<b>512566S</b>	
Edelstahl Werkstoff 1.4301 pulverbeschichtet weiß	<b>512566W</b>	
Edelstahl Werkstoff 1.4301 pulverbeschichtet matt schwarz	<b>512566BK</b>	

**Elektronischer Flüssigseifenspender - Wandmontage, Batteriebetrieb - 1 Liter**

Edelstahl Werkstoff 1.4301 hochglanzpoliert	<b>512066P</b>	
Edelstahl Werkstoff 1.4301 Seidenglanz	<b>512066S</b>	
Edelstahl Werkstoff 1.4301 pulverbeschichtet weiß	<b>512066W</b>	
Edelstahl Werkstoff 1.4301 pulverbeschichtet matt schwarz	<b>512066BK</b>	

**Auffangschale für hydroalkoholische Desinfektionslösung**

Hochglanzpoliert	<b>512067P</b>	
Seidenglanz	<b>512067S</b>	
Pulverbeschichtet weiß	<b>512067W</b>	
Pulverbeschichtet matt schwarz	<b>512067BK</b>	



**Flüssigseifenspender mit besonders leichter Betätigung**

Für Wandmontage



Edelstahl Werkstoff 1.4301 hochglanzpoliert, 1 Liter

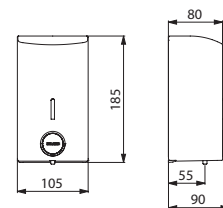


Edelstahl Werkstoff 1.4301 Seidenglanz, 0,5 Liter

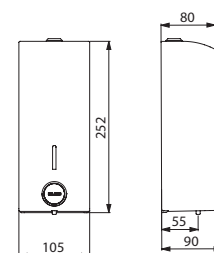


Edelstahl Werkstoff 1.4301 pulverbeschichtet weiß, 0,5 Liter

- **Vandalengeschützte Ausführung mit Schloss und gleichschließendem DELABIE Schlüssel**
- Gehäuse aus **bakteriostatischem Edelstahl Werkstoff 1.4301**
- **Gehäuse aus einem Stück gefertigt:** für einfache Reinigung und bessere Hygiene
- **Druckknopf mit besonders leichter Betätigung**
- **Antiblockiersicherheit:** nur eine Dosierung je Betätigung möglich, auch bei längerem Drücken
- Verschwendungs- und tropfarme Dosierpumpe (für wässrige Lösungen geeignet)
- Innenbehälter mit großer Öffnung: erleichtert das Befüllen mit großen Gebinden
- Innenbehälter unterbindet dauerhafte Seifenstagnation
- Kontrollfenster
- Materialstärke Edelstahl: 1 mm
- Fassungsvermögen: 0,5 oder 1 Liter
- Maße Ausführung 0,5 Liter: 90 × 105 × 185 mm
- Maße Ausführung 1 Liter: 90 × 105 × 252 mm
- Für Flüssigseife auf pflanzlicher Basis, Maximal-Viskosität: 3.000 mPa.s
- Geeignet für hydroalkoholische Desinfektionslösung
- 30 Jahre Garantie




510583/510586/510584



510580/510582/510581

Flüssigseifenspender mit besonders leichter Betätigung - 0,5 Liter		
Edelstahl Werkstoff 1.4301 hochglanzpoliert	<b>510583</b>	
Edelstahl Werkstoff 1.4301 Seidenglanz	<b>510586</b>	
Edelstahl Werkstoff 1.4301 pulverbeschichtet weiß	<b>510584</b>	
Flüssigseifenspender mit besonders leichter Betätigung - 1 Liter		
Edelstahl Werkstoff 1.4301 hochglanzpoliert	<b>510580</b>	
Edelstahl Werkstoff 1.4301 Seidenglanz	<b>510582</b>	
Edelstahl Werkstoff 1.4301 pulverbeschichtet weiß	<b>510581</b>	

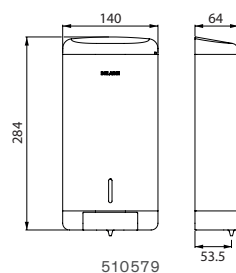


## Duschseifenspender Für Wandmontage



- **Wasserdichte Ausführung speziell für den Duschbereich entwickelt:** reduziert das Risiko einer Vermischung von Seife mit Wasser und bewahrt so die Seifenqualität
- **Vandalengeschützte Ausführung mit verdeckter Öffnung**
- Gehäuse aus anodisiertem Aluminium
- Fließende Formen für vereinfachte Reinigung und bessere Hygiene
- **Ergonomischer Druckknopf mit besonders leichter Betätigung:** große Druckfläche für eine einfache Betätigung, auch mit feuchten Händen oder mit dem Ellbogen
- **Antiblockiersicherheit:** nur eine Dosierung je Betätigung möglich, auch bei längerem Drücken
- Verschwendungs- und tropfarme Dosierpumpe
- Innenbehälter mit großer Öffnung: erleichtert das Befüllen mit großen Gebinden
- Innenbehälter unterbindet dauerhafte Seifenstagnation
- Mit Kontrollfenster, Fassungsvermögen: 1 Liter
- Maße: 64 × 140 × 284 mm
- Für Flüssigseife auf pflanzlicher Basis, Maximal-Viskosität: 3.000 mPa.s
- 30 Jahre Garantie

Für die zugehörigen Armaturen, siehe Katalog DELABIE „Armaturen für den öffentlichen Bereich“ (DOC609KDE).



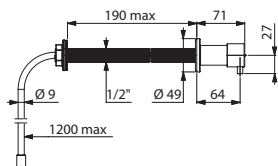
Duschseifenspender	510579
--------------------	--------

### Flüssigseifenspender

Für Hinterwandmontage



- **Vandalengeschützte Ausführung für Hinterwandmontage bis 190 mm Wandstärke**
- Körper und Bedienkappe aus **Edelstahl Werkstoff 1.4301 hochglanzpoliert**
- Tropfarms System (für wässrige Lösungen geeignet)
- **Für separaten Seifentank** (nicht im Lieferumfang enthalten), mit flexiblem Saugschlauch 1,20 m
- 30 Jahre Garantie



729170

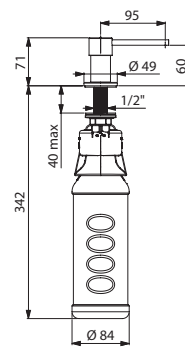
<b>Flüssigseifenspender Hinterwandmontage für separaten Seifentank</b>	<b>729170</b>	
--	---------------	--

### Flüssigseifenspender

Für Waschtischeinbau



- **Vandalengeschützte Ausführung**
- Körper und Bedienkappe aus **Edelstahl Werkstoff 1.4301 hochglanzpoliert**
- Tropfarms System (für wässrige Lösungen geeignet)
- **Mechanismus verdeckt abschließbar:** Entriegelung ohne Spezialwerkzeug und automatische Wiederverriegelung
- Ausführungen mit Seifentank: geeignet für hydroalkoholische Desinfektionslösung; Befüllung von oben (durch Entriegelung des Mechanismus) oder von unten (durch Ausklipsen des Seifentanks)
- 30 Jahre Garantie

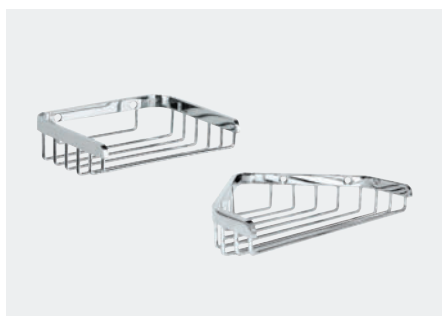


729064

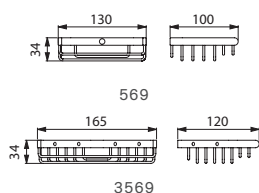
<b>Flüssigseifenspender Standmontage</b>		
Mit Seifentank 1 Liter	<b>729064</b>	
Mit Seifentank 0,5 Liter	<b>729564</b>	
Mit flexiblem Saugschlauch 1,20 m für separaten Seifentank (nicht enthalten)	<b>729164</b>	

### Seifenablage mit Gitter

Edelstahl, für Wandmontage



- **Verstärkte Ausführung**
- Edelstahl hochglanzpoliert
- Maße rechteckiges Modell: 100 × 130 × 34 mm
- Maße Eck-Modell: 120 × 165 × 34 mm
- 30 Jahre Garantie



<b>Seifenablage mit Gitter Edelstahl hochglanzpoliert</b>		
Rechteckig	<b>569</b>	
Eck-Modell	<b>3569</b>	

### Seifenablage

Für Wandmontage



- **Verstärkte Ausführung**
- **Verdeckte Befestigungen**
- Maße: 60 × 160 × 40 mm
- 30 Jahre Garantie



710501/710500

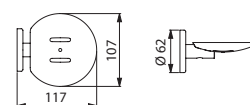
<b>Seifenablage</b>		
Bayblend® hochglanzverchromt	<b>710501</b>	
Bayblend® mattverchromt	<b>710500</b>	

### Seifenablage

Edelstahl, für Wandmontage



- **Verstärkte Ausführung**
- Für Dusche oder Waschtisch
- **Bakteriostatischer Edelstahl Werkstoff 1.4301**
- Materialstärke Edelstahl: 1,5 mm
- **Verdeckte Befestigungen**
- 30 Jahre Garantie



510627

<b>Seifenablage Edelstahl Dusche oder Waschtisch</b>		
Edelstahl Werkstoff 1.4301 hochglanzpoliert	<b>510627P</b>	
Edelstahl Werkstoff 1.4301 Seidenglanz	<b>510627S</b>	



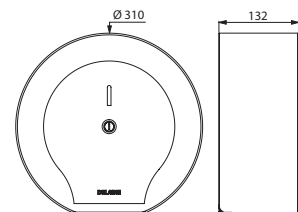
WC-Papierhalter **510910S** - WC-Bürstengarnitur **4051S** - Installationssystem für WC TEMPOFIX 3 mit Selbstschluss-Druckspüler TEMPOFLUX 3 **564065DE+763000**  
Wandhängendes WC S21 S **110310** - WC-Sitz schlankes Design **101619** - Doppelhaken **4042S**

### WC-Papierhalter große Ausführung

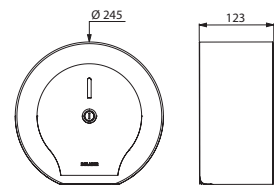
Für Großrolle



- **Ausführung für Großrolle**
- **Abdeckung aus einem Stück gefertigt:** für vereinfachte Reinigung und bessere Hygiene
- Mit Schloss und **gleichschließendem DELABIE Schlüssel**
- **Mit Rückseite:** schützt WC-Papier vor Wandunebenheiten, Feuchtigkeit und Staub
- Kontrollfenster
- 30 Jahre Garantie



510910



510911

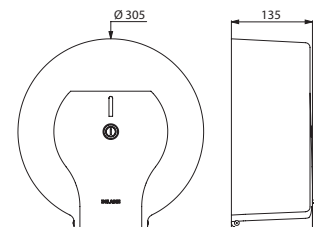
WC-Papierhalter für Großrolle 400 m		
Edelstahl Werkstoff 1.4301 Seidenglanz	<b>510910S</b>	
Edelstahl Werkstoff 1.4301 pulverbeschichtet matt schwarz	<b>510910BK</b>	
WC-Papierhalter für Großrolle 200 m		
Edelstahl Werkstoff 1.4301 Seidenglanz	<b>510911S</b>	
Edelstahl Werkstoff 1.4301 pulverbeschichtet matt schwarz	<b>510911BK</b>	

### WC-Papierhalter große Ausführung

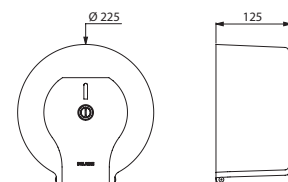
Für Großrolle



- **Ausführung für Großrolle**
- **Abdeckung aus einem Stück gefertigt:** für vereinfachte Reinigung und bessere Hygiene
- Mit Schloss und **gleichschließendem DELABIE Schlüssel**
- **Mit Rückseite:** schützt WC-Papier vor Wandunebenheiten, Feuchtigkeit und Staub
- Kontrollfenster
- 30 Jahre Garantie



2911/2912/2910




2901/2902/2900

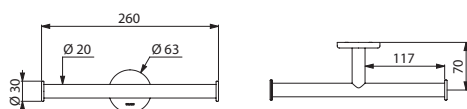
WC-Papierhalter für Großrolle 400 m		
Edelstahl Werkstoff 1.4301 hochglanzpoliert	<b>2911</b>	
Edelstahl Werkstoff 1.4301 Seidenglanz	<b>2912</b>	
Stahl weiß lackiert	<b>2910</b>	
WC-Papierhalter für Großrolle 200 m		
Edelstahl Werkstoff 1.4301 hochglanzpoliert	<b>2901</b>	
Edelstahl Werkstoff 1.4301 Seidenglanz	<b>2902</b>	
Stahl weiß lackiert	<b>2900</b>	

**WC-Papierhalter für zwei Rollen**

Edelstahl Werkstoff 1.4301



- **Bakteriostatischer Edelstahl Werkstoff 1.4301**
- Für zwei Rollen
- Rohr Ø 20, Stärke 1 mm
- **Verdeckte Befestigungen**
- 30 Jahre Garantie




510082

**WC-Papierhalter für zwei Rollen**

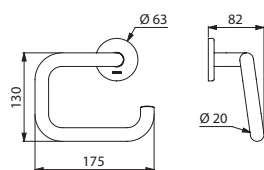
Edelstahl Werkstoff 1.4301 hochglanzpoliert	<b>510082P</b>	
Edelstahl Werkstoff 1.4301 Seidenglanz	<b>510082S</b>	
Edelstahl Werkstoff 1.4301 pulverbeschichtet weiß	<b>510082W</b>	

**WC-Papierhalter U-Form für Rolle**

Edelstahl Werkstoff 1.4301



- **Bakteriostatischer Edelstahl Werkstoff 1.4301**
- Rohr Ø 20, Stärke 1 mm
- **Verdeckte Befestigungen**
- 30 Jahre Garantie



4081

**WC-Papierhalter U-Form für Rolle**

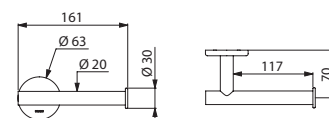
Edelstahl Werkstoff 1.4301 hochglanzpoliert	<b>4081P</b>	
Edelstahl Werkstoff 1.4301 Seidenglanz	<b>4081S</b>	
Edelstahl Werkstoff 1.4301 pulverbeschichtet weiß	<b>4081EW</b>	

**WC-Papier-/Reservepapierhalter**

Edelstahl Werkstoff 1.4301



- **Bakteriostatischer Edelstahl Werkstoff 1.4301**
- Kann horizontal montiert werden für **klassische Nutzung** oder vertikal **als Reservepapierhalter**
- Rohr Ø 20, Stärke 1 mm
- **Verdeckte Befestigungen**
- 30 Jahre Garantie



510083

**WC-Papierhalter für Rolle**

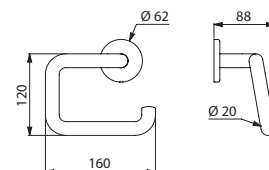
Hochglanzpoliert	<b>510083P</b>	
Seidenglanz	<b>510083S</b>	
Pulverbeschichtet weiß	<b>510083W</b>	
Pulverbeschichtet matt schwarz	<b>510083BK</b>	

**WC-Papierhalter U-Form für Rolle**

Nylon



- **Hochwiderstandsfähiges Polyamid (Nylon)**
- Rohr Ø 20
- **Verdeckte Befestigungen**
- 30 Jahre Garantie




4081N

**WC-Papierhalter U-Form für Rolle hochwiderstandsfähiges Nylon glänzend weiß**

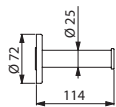
	<b>4081N</b>	
--	--------------	--

### WC-Papierhalter für Rolle

Für Reserverolle, Edelstahl 1.4301



- **Bakteriostatischer Edelstahl Werkstoff 1.4301**
- Rohr  $\varnothing 25$ , Stärke 1,2 mm
- **Verdeckte Befestigungen**
- 30 Jahre Garantie



4070

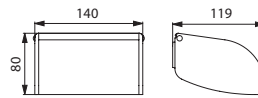
WC-Reservepapierhalter für Rolle	
Edelstahl Werkstoff 1.4301 hochglanzpoliert	<b>4070P</b>
Edelstahl Werkstoff 1.4301 Seidenglanz	<b>4070S</b>

### WC-Papierhalter für Rolle mit Abdeckung aus einem Stück

Edelstahl Werkstoff 1.4301, Diebstahlsicherung



- **Bakteriostatischer Edelstahl Werkstoff 1.4301**
- **Abdeckung aus einem Stück gefertigt:** vereinfacht Reinigung und sorgt für bessere Hygiene
- Diebstahlgeschützte WC-Papierhalterung aus Polycarbonat: bruchfest
- **Verdeckte Befestigungen**
- Maße: 119 × 140 × 80 mm
- 30 Jahre Garantie



566/510567/3565

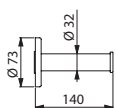
WC-Papierhalter für Rolle, Abdeckung aus einem Stück	
Edelstahl Werkstoff 1.4301 hochglanzpoliert	<b>566</b>
Edelstahl Werkstoff 1.4301 Seidenglanz	<b>510567</b>
Edelstahl Werkstoff 1.4301 pulverbeschichtet weiß	<b>3565</b>

### WC-Papierhalter für Rolle

Für Reserverolle, Nylon



- **Hochwiderstandsfähiges Polyamid (Nylon)**
- Rohr  $\varnothing 32$
- **Verdeckte Befestigungen**
- 30 Jahre Garantie



4070N

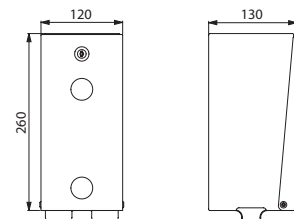
WC-Reservepapierhalter für Rolle hochwiderstandsfähiges Nylon glänzend weiß	<b>4070N</b>
---	--------------

### WC-Papierhalter für 2 Rollen

Edelstahl Werkstoff 1.4301



- **Verstärkte, vandalengeschützte Ausführung**
- **Bakteriostatischer Edelstahl Werkstoff 1.4301**
- 1 Reserverolle
- Mit Schloss und **gleichschließendem DELABIE Schlüssel**
- Kontrollfenster
- Materialstärke Edelstahl: 1 mm
- Maße: 130 × 120 × 260 mm
- 30 Jahre Garantie



1660/1661

WC-Papierhalter für 2 Rollen	
Edelstahl Werkstoff 1.4301 hochglanzpoliert	<b>1660</b>
Edelstahl Werkstoff 1.4301 Seidenglanz	<b>1660S</b>
Edelstahl Werkstoff 1.4301 pulverbeschichtet weiß	<b>1661</b>





WC-Bürstengarnitur



Edelstahl Werkstoff 1.4301 hochglanzpoliert und pulverbeschichtet matt schwarz Ausführung mit Deckel

- **Verstärkte Ausführung**
- **Bakteriostatischer Edelstahl Werkstoff 1.4301**
- Bodenstehend oder für Wandmontage
- Leichte Reinigung: Kunststoffeinsatz von oben herausnehmbar
- **Kunststoffeinsatz mit Reservoir:** verhindert, dass Bürste in stagnierendem Wasser steht und bei weiteren Benutzungen Spritzer verursacht
- Ausführung mit Deckel: Bürste wird beim Einstecken in den Behälter durch ein **automatisches Zentriersystem** geführt
- **Diebstahlsicherung** (Ausführung für Wandmontage)
- Optional mit ergonomischer Griffverlängerung: vereinfacht die Benutzung für Rollstuhlfahrer oder Personen mit Bückbeschwerden
- Materialstärke Edelstahl: Körper 1 mm
- 30 Jahre Garantie

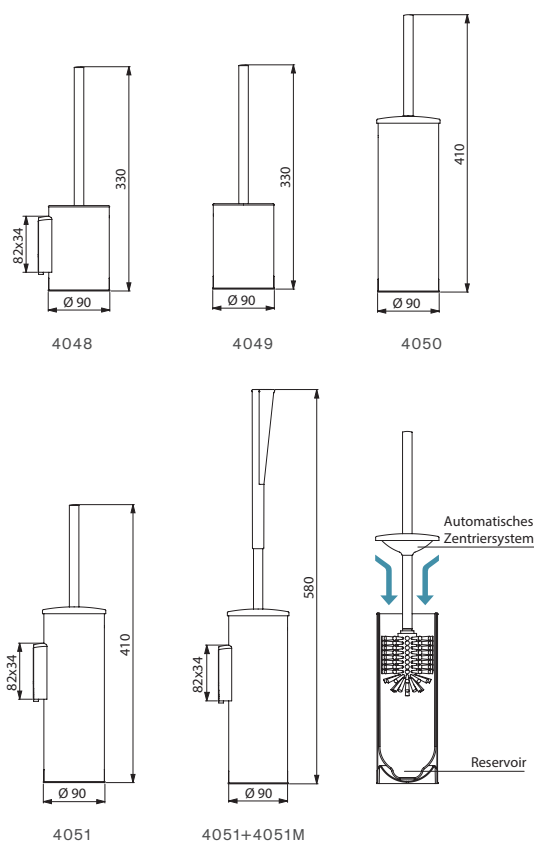


Edelstahl Werkstoff 1.4301 Seidenglanz, Ausführung ohne Deckel



Edelstahl Werkstoff 1.4301 pulverbeschichtet weiß, Ausführung ohne Deckel

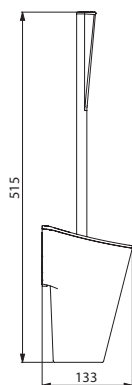
Bürstengarnitur Wandmontage ohne Deckel - Diebstahlsicherung		
Edelstahl Werkstoff 1.4301 hochglanzpoliert	<b>4048P</b>	
Edelstahl Werkstoff 1.4301 Seidenglanz	<b>4048S</b>	
Edelstahl Werkstoff 1.4301 pulverbeschichtet weiß	<b>4048EW</b>	
Edelstahl Werkstoff 1.4301 anthrazit-metallic	<b>4048C</b>	
Edelstahl Werkstoff 1.4301 matt weiß	<b>4048MW</b>	
Bürstengarnitur bodenstehend ohne Deckel		
Edelstahl Werkstoff 1.4301 hochglanzpoliert	<b>4049P</b>	
Edelstahl Werkstoff 1.4301 Seidenglanz	<b>4049S</b>	
Bürstengarnitur Wandmontage mit Deckel - Diebstahlsicherung		
Edelstahl Werkstoff 1.4301 hochglanzpoliert	<b>4051P</b>	
Edelstahl Werkstoff 1.4301 Seidenglanz	<b>4051S</b>	
Edelstahl Werkstoff 1.4301 pulverbeschichtet weiß	<b>4051EW</b>	
Edelstahl Werkstoff 1.4301 pulverbeschichtet matt schwarz	<b>4051BK</b>	
Edelstahl Werkstoff 1.4301 anthrazit-metallic	<b>4051C</b>	
Edelstahl Werkstoff 1.4301 matt weiß	<b>4051MW</b>	
Bürstengarnitur bodenstehend mit Deckel		
Edelstahl Werkstoff 1.4301 hochglanzpoliert	<b>4050P</b>	
Edelstahl Werkstoff 1.4301 Seidenglanz	<b>4050S</b>	
<b>Ergonomische Griffverlängerung für WC-Bürste</b>	<b>4051M</b>	



**WC-Bürstengarnitur**  
Mit langem Griff



- Hochwiderstandsfähiges Polyamid (Nylon)
- Mit langem, ergonomischen Griff: vereinfacht die Benutzung für Rollstuhlfahrer oder Personen mit Bückbeschwerden
- Leichte Reinigung: Kunststoffeinsatz von oben herausnehmbar
- Kunststoffeinsatz mit Reservoir: verhindert, dass Bürste in stagnerendem Wasser steht und bei weiteren Benutzungen Spritzer verursacht
- Wandbefestigung mit Diebstahlsicherung
- Höhe 515 mm
- 30 Jahre Garantie



4051N

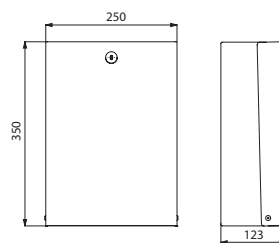
Bürstengarnitur Nylon glänzend weiß  
mit langem Griff - Diebstahlsicherung

4051N

**Spender und Abfallbehälter für Hygienebeutel**



- Oben: Abfallbehälter mit Klappe
- Unten: Hygienebeutel-Spender
- Fassungsvermögen Abfallbehälter: 9 Liter
- Klappe mit Schloss und gleichschließendem DELABIE Schlüssel
- Für Wandmontage
- Materialstärke Edelstahl: 1 mm
- Maße: 123 × 250 × 350 mm
- 30 Jahre Garantie



2561D

**Spender/Abfallbehälter für Hygienebeutel**

Edelstahl hochglanzpoliert

2561D

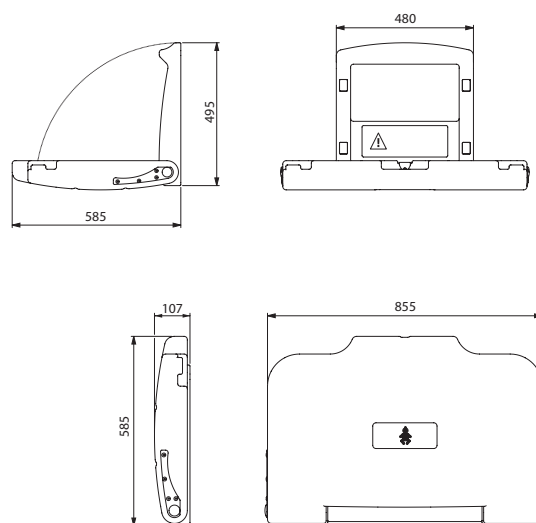
Edelstahl Seidenglanz

2561DS

## Wickeltisch



- Ausführung für Wandmontage
- Mit **einstellbarem Gurt**, der sich perfekt an die Körperform des zu wickelnden Babys anpasst
- Für ein Kind bis 11 kg oder 12 Monate
- Hochwiderstandsfähiges Polyethylen (HDPE)
- Minimaler Platzbedarf: Arretierung in vertikaler Position
- **Abgebremstes Herunterklappen**
- Vereinfachte Reinigung der Oberfläche
- Entspricht der Norm EN 12221
- Maße: ausgeklappt 585 × 855 × 495 mm, geschlossen 107 × 855 × 585 mm
- Gewicht des Wickeltischs: 11,5 kg
- 30 Jahre Garantie



510700

Wickeltisch	510700
-------------	--------

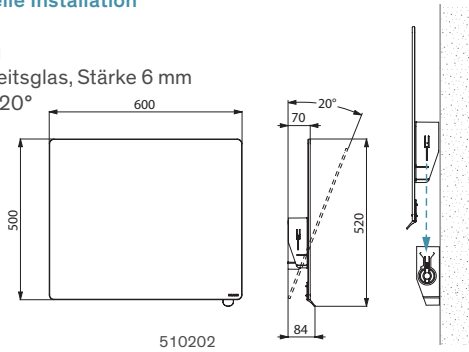


### Kippspiegel aus Glas

Mit **Griff** oder **langem Hebel**




- Für inklusive Sanitärräume:  
Nutzung im Sitzen oder Stehen möglich
- Griff ermöglicht Kippen des Spiegels im Sitzen oder aus dem Rollstuhl
- Einfache und schnelle Installation durch Klick-System
- Diebstahlsicherung
- Spiegel aus Sicherheitsglas, Stärke 6 mm
- Neigungswinkel bis 20°
- Spiegelmaße: 500 × 600 mm
- 30 Jahre Garantie



510202

Kippspiegel aus Glas - Mit Griff	
Griff hochglanzverchromt	510202P
Griff Seidenglanz	510202S
Griff anthrazit-metallic	510202C
Griff Nylon weiß	510202N
Griff matt schwarz	510202BK
<b>Kippspiegel aus Glas Mit langem ergonomischem Hebel</b>	<b>510201N</b>

### Spiegelhalter rund



- Messing verchromt
- Zum Anschrauben
- Maße: Ø 20
- 30 Jahre Garantie



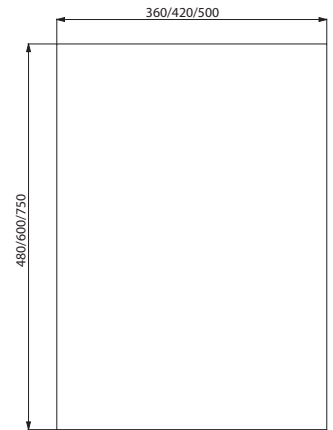
578

Spiegelhalter rund	578
--------------------	-----

### Badspiegel aus Glas




- Stärke: 6 mm
- Einzerverpackung
- Halterungen nicht im Lieferumfang enthalten (separat zu bestellen)
- Maße Art. 3451: 6 × 360 × 480
- Maße Art. 3450: 6 × 420 × 600
- Maße Art. 3454: 6 × 500 × 750
- 30 Jahre Garantie



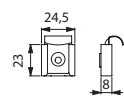
3451/3450/3454

Badspiegel aus Glas	
360 × 480 mm	3451
420 × 600 mm	3450
500 × 750 mm	3454

### Spiegelhalter mit Feder



- Set mit 4 Spiegelhalterungen, davon 2 mit Feder
- Edelstahl hochglanzpoliert
- 30 Jahre Garantie



577

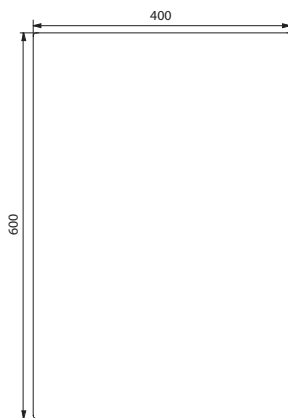
4er Set Spiegelhalter, davon 2 mit Feder	577
--	-----



**Edelstahlspiegel selbstklebend**  
H. 600 mm



- Bakteriostatischer Edelstahl Werkstoff 1.4301 **spiegelpoliert**
- Materialstärke Edelstahl: 1 mm
- **Bruchfest**
- Anzubringen auf einer ebenen Oberfläche
- Selbstklebend
- Maße: 1 × 400 × 600 mm
- 30 Jahre Garantie

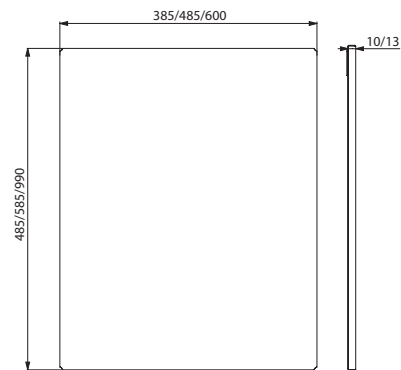


3453

**Edelstahlspiegel mit verdeckten Befestigungen**  
H. 500/600/1.000 mm



- Bakteriostatischer Edelstahl Werkstoff 1.4301 **spiegelpoliert**
- **Mit verdeckter, massiver PVC-Platte unterfüttert**, Stärke 10 mm oder **verstärkt durch verdeckte Holzplatte**, Stärke 13 mm
- Verdeckte Befestigungen
- **Bruchfest**
- Anzubringen auf einer ebenen Oberfläche
- Ausführung 3459: **für inklusive Sanitärräume, Höhe ermöglicht Nutzung im Stehen, Sitzen oder aus dem Rollstuhl**
- Maße Art. 3452: 10 × 385 × 485
- Maße Art. 3458: 10 × 485 × 585
- Maße Art. 3459: 13 × 600 × 990
- 30 Jahre Garantie




3452/3458/3459

<b>Badspiegel Edelstahl</b> <b>1 × 400 × 600 mm</b>	<b>3453</b>	
--	-------------	--

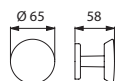
<b>Badspiegel Edelstahl - Verdeckte Befestigungen</b>		
PVC-Platte - 10 × 385 × 485 mm	<b>3452</b>	
PVC-Platte - 10 × 485 × 585 mm	<b>3458</b>	
Holzplatte - 13 × 600 × 990 mm	<b>3459</b>	

## Garderobenhaken

Edelstahl 1.4301, Einzelhaken



- Verdeckte Befestigungen
- Maße:  $\varnothing 65 \times 58$  mm
- 30 Jahre Garantie



301

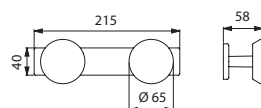
Wandhaken rund, Einzelhaken Edelstahl hochglanzpoliert	301	
--	-----	--

## Garderobenleiste

Edelstahl 1.4301, Doppelhaken



- Verdeckte Befestigungen
- Maße:  $\varnothing 65 \times 215 \times 58$  mm
- 30 Jahre Garantie



302

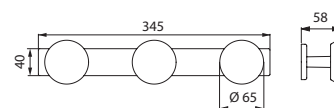
Wandhaken rund, Doppelhaken Edelstahl hochglanzpoliert	302	
--	-----	--

## Garderobenleiste

Edelstahl 1.4301, Dreifachhaken



- Verdeckte Befestigungen
- Maße:  $\varnothing 65 \times 345 \times 58$  mm
- 30 Jahre Garantie



303D

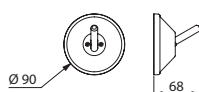
Wandhaken rund, Dreifachhaken Edelstahl hochglanzpoliert	303D	
---	------	--

## Garderobenhaken suizidhemmend

Edelstahl Werkstoff 1.4301



- Suizidhemmend: Kleiderhaken senkt sich ab einer Last von 30 kg
- Edelstahl Werkstoff 1.4301 Seidenglanz
- Maße:  $\varnothing 90 \times 68$  mm
- 30 Jahre Garantie



510104S

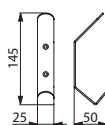
Suizidhemmender Garderobenhaken Edelstahl Werkstoff 1.4301	510104S	
---	---------	--

## Garderobenhaken

Edelstahl Werkstoff 1.4301



- Edelstahl Werkstoff 1.4301 hochglanzpoliert
- Materialstärke Edelstahl: 2 mm
- Maße:  $50 \times 25 \times 145$  mm
- 30 Jahre Garantie



101P

Garderobenhaken Edelstahl Werkstoff 1.4301	101P	
--	------	--

## Garderobenhaken

Edelstahl Werkstoff 1.4301



- Edelstahl Werkstoff 1.4301
- Maße:  $\varnothing 18 \times 40$  mm
- Verdeckte Befestigungen
- 30 Jahre Garantie



510047

Garderobenhaken Edelstahl Werkstoff 1.4301		
Hochglanzpoliert	510047P	
Seidenglanz	510047S	
Pulverbeschichtet weiß	510047W	
Pulverbeschichtet matt schwarz	510047BK	

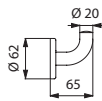


**Wandhaken**

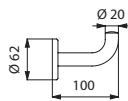
Edelstahl Werkstoff 1.4301



- **Bakteriostatischer Edelstahl Werkstoff 1.4301**
- Rohr Ø 20, Stärke 1 mm
- **Verdeckte Befestigungen**
- 30 Jahre Garantie



4043




4047P

**Wandhaken - Kurze Ausführung**

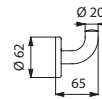
Edelstahl Werkstoff 1.4301 hochglanzpoliert	<b>4043P</b>	
Edelstahl Werkstoff 1.4301 Seidenglanz	<b>4043S</b>	
Edelstahl Werkstoff 1.4301 pulverbeschichtet weiß	<b>4043EW</b>	
Edelstahl Werkstoff 1.4301 pulverbeschichtet matt schwarz	<b>4043BK</b>	
<b>Wandhaken - Lange Ausführung</b>		
<b>Edelstahl Werkstoff 1.4301 hochglanzpoliert</b>	<b>4047P</b>	

**Wandhaken**

Nylon



- **Hochwiderstandsfähiges Polyamid (Nylon)**
- Rohr Ø 20
- **Verdeckte Befestigungen**
- Maße: Ø 62 × 65 × 73 mm
- 30 Jahre Garantie



4043N

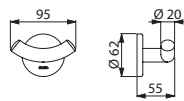
<b>Wandhaken hochwiderstandsfähiges Nylon glänzend weiß</b>	<b>4043N</b>	
---	--------------	--

**Doppelhaken**

Edelstahl Werkstoff 1.4301



- **Bakteriostatischer Edelstahl Werkstoff 1.4301**
- Rohr Ø 20, Stärke 1 mm
- **Verdeckte Befestigungen**
- Maße: Ø 62 × 55 × 95 mm
- 30 Jahre Garantie



4042

**Doppelhaken**

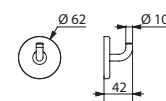
Edelstahl Werkstoff 1.4301 hochglanzpoliert	<b>4042P</b>	
Edelstahl Werkstoff 1.4301 Seidenglanz	<b>4042S</b>	
Edelstahl Werkstoff 1.4301 pulverbeschichtet weiß	<b>4042W</b>	

**Garderobenhaken**

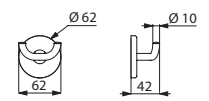
Nylon



- **Hochwiderstandsfähiges Polyamid (Nylon)**
- Rohr Ø 10
- **Verdeckte Befestigungen**
- 30 Jahre Garantie



510043N




510042N

<b>Garderobenhaken Hochwiderstandsfähiges Nylon glänzend weiß</b>		
Einzelhaken	<b>510043N</b>	
Doppelhaken	<b>510042N</b>	

## Symbol aus Edelstahl

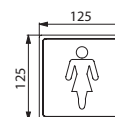
Selbstklebend



- **Edelstahl Werkstoff 1.4301 Seidenglanz**

- Materialstärke Edelstahl: 1,2 mm
- Maße: 125 × 125 mm
- 30 Jahre Garantie


Symbol Edelstahl Werkstoff 1.4301		
Symbol „Damen“	<b>510151S</b>	
Symbol „Herren“	<b>510152S</b>	
Symbol „WC“	<b>510154S</b>	



510151S

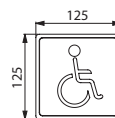
## Symbol aus Edelstahl „Barrierefrei“

Selbstklebend

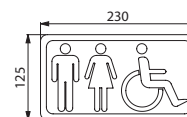


- **Edelstahl Werkstoff 1.4301 Seidenglanz**

- Materialstärke Edelstahl: 1,2 mm
- Maße: 125 oder 230 × 125 mm
- 30 Jahre Garantie



510153S




510155S

Symbol Edelstahl Werkstoff 1.4301		
Symbol „Barrierefrei“	<b>510153S</b>	
Symbol „Barrierefrei Unisex“	<b>510155S</b>	

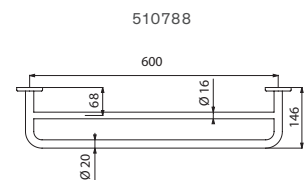
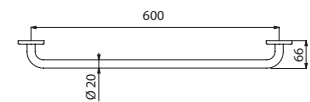
## Handtuchhalter

Mit verdeckten Befestigungen



- Verstärkte Ausführung
- Bakteriostatischer Edelstahl  
Werkstoff 1.4301
- Rohre Ø 20 und Ø 16


- Verdeckte Befestigungen
- Breite 600 mm
- 30 Jahre Garantie




Handtuchhalter mit verdeckten Befestigungen - 1 Stange		
Edelstahl Werkstoff 1.4301 hochglanzpoliert	<b>510788P</b>	
Edelstahl Werkstoff 1.4301 Seidenglanz	<b>510788S</b>	
Edelstahl Werkstoff 1.4301 pulverbeschichtet weiß	<b>510788W</b>	
Handtuchhalter mit verdeckten Befestigungen - 2 Stangen		
Edelstahl Werkstoff 1.4301 hochglanzpoliert	<b>510790P</b>	
Edelstahl Werkstoff 1.4301 Seidenglanz	<b>510790S</b>	
Edelstahl Werkstoff 1.4301 pulverbeschichtet weiß	<b>510790W</b>	

510790

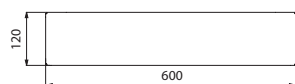
## Ablage für Wandmontage



- Stärke: 1 mm
- 30 Jahre Garantie




551/552




553/554

Ablage Edelstahl Werkstoff 1.4301 hochglanzpoliert		
120 × 450 mm	<b>551</b>	
120 × 600 mm	<b>553</b>	
Ablage pulverbeschichtet weiß		
120 × 450 mm	<b>552</b>	
120 × 600 mm	<b>554</b>	

## Glasablage und Halterungen



- Glasablage mit geschliffenen Kanten, Stärke 6 mm, 120 × 600 mm
- Verchromte Halterungen für Ablage 120 mm
- 30 Jahre Garantie



6555 + 600

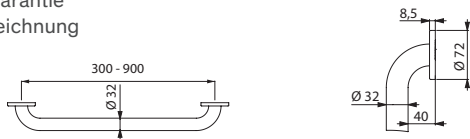
Glasablage und Halterungen		
Glasablage	<b>6555</b>	
Halterungen verchromt	<b>600</b>	

### Haltegriff gerade Basic Seidenglanz

Rohr Ø 32



- **Edelstahl Werkstoff 1.4301 Seidenglanz**
- Verdeckte Befestigungen durch Dreiloch-Wandflansch und Rosette
- 30 Jahre Garantie
- CE-Kennzeichnung



35050S/350504S/350505S/350506S/350508S/350509S

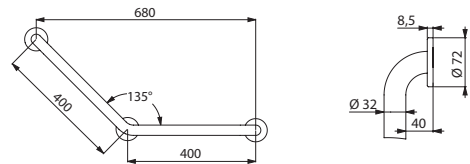
Haltegriff gerade Basic Ø 32	
Edelstahl Werkstoff 1.4301 Seidenglanz - 300 mm	<b>35050S</b>
Edelstahl Werkstoff 1.4301 Seidenglanz - 400 mm	<b>350504S</b>
Edelstahl Werkstoff 1.4301 Seidenglanz - 500 mm	<b>350505S</b>
Edelstahl Werkstoff 1.4301 Seidenglanz - 600 mm	<b>350506S</b>
Edelstahl Werkstoff 1.4301 Seidenglanz - 800 mm	<b>350508S</b>
Edelstahl Werkstoff 1.4301 Seidenglanz - 900 mm	<b>350509S</b>

### Winkelgriff 135° Basic Seidenglanz

Rohr Ø 32



- **Edelstahl Werkstoff 1.4301 Seidenglanz**
- **3 Befestigungspunkte verhindern ein Durchrutschen des Handgelenks und vereinfachen die Montage**
- Verdeckte Befestigungen durch Dreiloch-Wandflansch und Rosette
- Maße: 400 × 400 mm
- 30 Jahre Garantie
- CE-Kennzeichnung



35082S

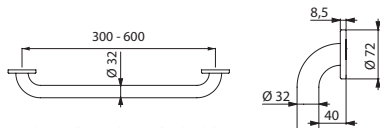
<b>Winkelgriff 135° Basic Ø 32</b> Edelstahl Werkstoff 1.4301 Seidenglanz	<b>35082S</b>
--	---------------

### Haltegriff gerade Basic pulverbeschichtet weiß

Rohr Ø 32



- **Edelstahl pulverbeschichtet weiß**
- Verdeckte Befestigungen durch Dreiloch-Wandflansch und Rosette
- 30 Jahre Garantie
- CE-Kennzeichnung



35050W/350504W/350505W/350506W

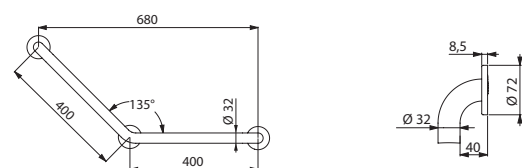
Haltegriff gerade Basic Ø 32	
Edelstahl pulverbeschichtet weiß - 300 mm	<b>35050W</b>
Edelstahl pulverbeschichtet weiß - 400 mm	<b>350504W</b>
Edelstahl pulverbeschichtet weiß - 500 mm	<b>350505W</b>
Edelstahl pulverbeschichtet weiß - 600 mm	<b>350506W</b>

### Winkelgriff 135° Basic pulverbeschichtet weiß

Rohr Ø 32



- **Edelstahl pulverbeschichtet weiß**
- **3 Befestigungspunkte verhindern ein Durchrutschen des Handgelenks und vereinfachen die Montage**
- Verdeckte Befestigungen durch Dreiloch-Wandflansch und Rosette
- Maße: 400 × 400 mm
- 30 Jahre Garantie
- CE-Kennzeichnung



35082W

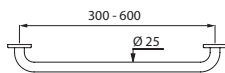
<b>Winkelgriff 135° Basic Ø 32</b> Edelstahl pulverbeschichtet weiß	<b>35082W</b>
--	---------------

### Haltegriff gerade ECO hochglanzpoliert

Rohr  $\varnothing$  25



- Edelstahl Werkstoff 1.4301 hochglanzpoliert
- Sichtbare Befestigungen durch Dreiloch-Wandflansch
- 30 Jahre Garantie



530/531/532/536

#### Haltegriff gerade ECO $\varnothing$ 25

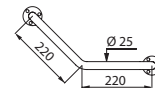
Edelstahl Werkstoff 1.4301 hochglanzpoliert - 300 mm	<b>530</b>	
Edelstahl Werkstoff 1.4301 hochglanzpoliert - 400 mm	<b>531</b>	
Edelstahl Werkstoff 1.4301 hochglanzpoliert - 500 mm	<b>532</b>	
Edelstahl Werkstoff 1.4301 hochglanzpoliert - 600 mm	<b>536</b>	

### Winkelgriff 135° ECO hochglanzpoliert

Rohr  $\varnothing$  25



- Edelstahl Werkstoff 1.4301 hochglanzpoliert
- Sichtbare Befestigungen durch Dreiloch-Wandflansch
- Maße: 220 x 220 mm
- 30 Jahre Garantie




550

#### Winkelgriff 135° ECO $\varnothing$ 25

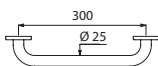
Edelstahl Werkstoff 1.4301 hochglanzpoliert	<b>550</b>	
---	------------	--

### Haltegriff gerade ECO pulverbeschichtet weiß

Rohr  $\varnothing$  25



- Edelstahl pulverbeschichtet weiß
- Sichtbare Befestigungen durch Dreiloch-Wandflansch
- Länge: 300 mm
- 30 Jahre Garantie



1530

#### Haltegriff gerade ECO $\varnothing$ 25

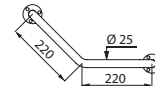
Edelstahl pulverbeschichtet weiß - 300 mm	<b>1530</b>	
---	-------------	--

### Winkelgriff 135° ECO pulverbeschichtet weiß

Rohr  $\varnothing$  25



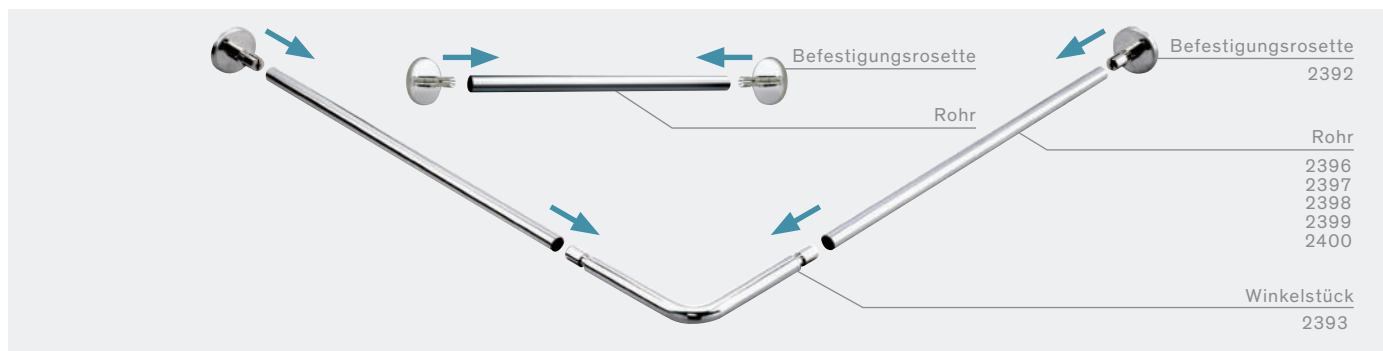
- Edelstahl pulverbeschichtet weiß
- Sichtbare Befestigungen durch Dreiloch-Wandflansch
- Maße: 220 x 220 mm
- 30 Jahre Garantie




1550

#### Winkelgriff 135° ECO $\varnothing$ 25

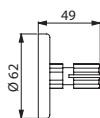
Edelstahl pulverbeschichtet weiß	<b>1550</b>	
----------------------------------	-------------	--



### Befestigungsrosette



- Für Rohr  $\varnothing$  20
- **Verdeckte Befestigungen durch Edelstahlrosette Werkstoff 1.4301**
- Ansatzstücke zum Aufstecken der Stange
- 4 Schrauben  $4 \times 30$  und 4 Dübel im Lieferumfang enthalten
- 30 Jahre Garantie



2392

2er Set Befestigungsrosetten	2392	
------------------------------	------	--

### Verbindungsstange



- Ermöglicht das Verbinden von 2 geraden Stangen
- Für 2 Rohre  $\varnothing$  20
- Maße:  $\varnothing$  18  $\times$  60 mm
- 30 Jahre Garantie



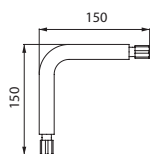
2390

Verbindungsstange	2390	
-------------------	------	--

### Winkelstück



- Für 2 Rohre  $\varnothing$  20
- Edelstahl Werkstoff 1.4301
- Ansatzstücke zum Aufstecken der Stange
- Maße:  $150 \times 150$  mm
- 30 Jahre Garantie



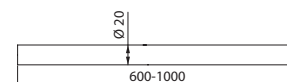
2393

Winkelstück	2393	
-------------	------	--

### Verbindungsstange



- Zuschneidbares Rohr
- Edelstahl Werkstoff 1.4301 hochglanzpoliert, Stärke 1 mm
- Rohr  $\varnothing$  20
- **Längere Ausführungen auf Anfrage**
- 30 Jahre Garantie



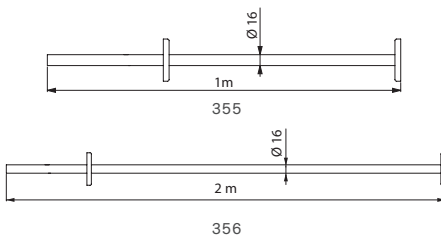
2396/2397/2398/2399/2400

Verbindungsstange		
600 mm	2396	
700 mm	2397	
800 mm	2398	
900 mm	2399	
1.000 mm	2400	

**Gerade Vorhangstange zuschneidbar**



- **Zuschneidbar**
- Edelstahl Werkstoff 1.4301 hochglanzpoliert
- Rohr Ø 16, Stärke 1 mm
- 30 Jahre Garantie



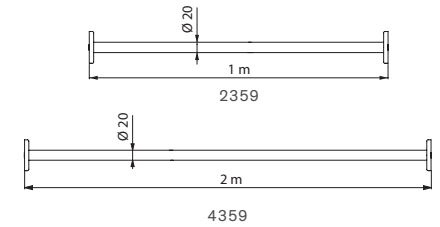
Gerade Vorhangstange zuschneidbar	
Ø 16, 1 m	355
Ø 16, 2 m	356

Deckenhalterungen für Vorhangstangen siehe Seite 150.

**Gerade Vorhangstange zuschneidbar**  
Verdeckte Befestigungen



- **Zuschneidbar**
- Edelstahl Werkstoff 1.4301 hochglanzpoliert
- **Verdeckte Befestigungen**
- Rohr Ø 20, Stärke 1 mm
- 30 Jahre Garantie



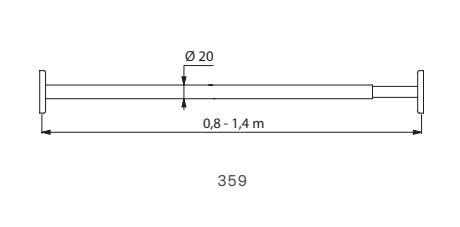
Gerade Vorhangstange zuschneidbar	
Verdeckte Befestigungen	
Ø 20, 1 m	2359
Ø 20, 2 m	4359

Deckenhalterungen für Vorhangstangen siehe Seite 150.

**Gerade Vorhangstange verstellbar**



- **Länge von 0,80 m bis 1,40 m durch einfaches Drehen der Stange verstellbar**
- Edelstahl Werkstoff 1.4301 hochglanzpoliert
- Rohr Ø 20, Stärke 1 mm
- 30 Jahre Garantie



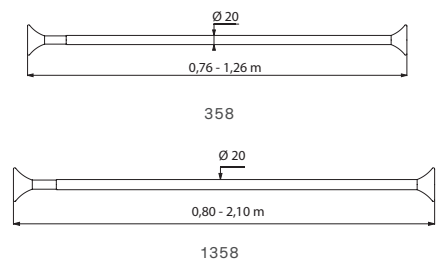
Gerade Vorhangstange verstellbar Ø 20	
	359

Deckenhalterungen für Vorhangstangen siehe Seite 150.

**Gerade Vorhangstange ausziehbar**  
ECO



- **Ausziehbar**
- Rohr Aluminium poliert
- 30 Jahre Garantie

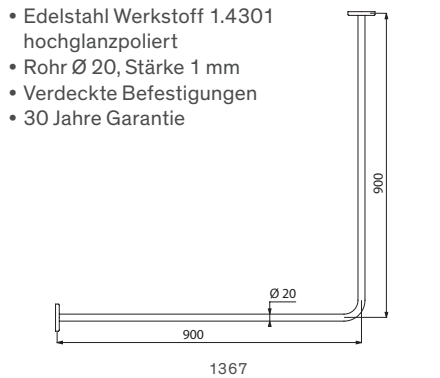


Gerade Vorhangstange ausziehbar	
Ø 20, von 0,76 bis 1,26 m	358
Ø 20, von 0,80 bis 2,10 m	1358

**Eck-Vorhangstange fix**



- Edelstahl Werkstoff 1.4301 hochglanzpoliert
- Rohr Ø 20, Stärke 1 mm
- Verdeckte Befestigungen
- 30 Jahre Garantie



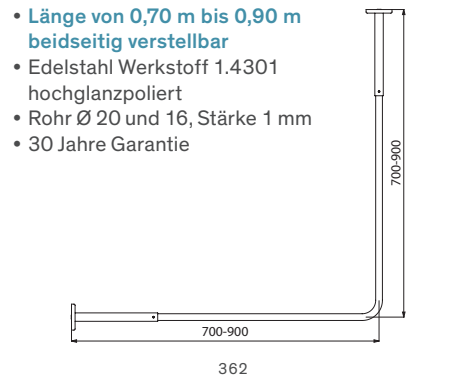
Eck-Vorhangstange fix	
Ø 20, 0,90 x 0,90 m	
	1367

Deckenhalterungen für Vorhangstangen siehe Seite 150.

**Eck-Vorhangstange verstellbar**



- **Länge von 0,70 m bis 0,90 m beidseitig verstellbar**
- Edelstahl Werkstoff 1.4301 hochglanzpoliert
- Rohr Ø 20 und 16, Stärke 1 mm
- 30 Jahre Garantie



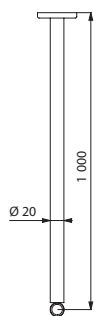
Eck-Vorhangstange verstellbar	
	362

Deckenhalterungen für Vorhangstangen siehe Seite 150.

**Deckenhalterung**




- Rosette abnehmbar
- Edelstahl Werkstoff 1.4301 hochglanzpoliert
- Verdeckte Befestigungen
- Zuschneidbar
- Rohr Ø 20, Stärke 1 mm
- Länge 1 m
- 30 Jahre Garantie



4373

Deckenhalterung für Vorhangstange Ø 20, verdeckte Befestigungen	4373	
---	------	--

**Deckenhalterung ECO**



- Stange Edelstahl Werkstoff 1.4301 hochglanzpoliert und Messing verchromt
- Zuschneidbar
- Länge 0,80 m
- 30 Jahre Garantie



3364/3365

<b>Deckenhalterung ECO</b>		
Für Vorhangstange Ø 16	3364	
Für Vorhangstange Ø 20	3365	



### Duschvorhang

L. 1.800 und 2.000 mm



- Material: PVC weiß
- Kunststoffhaken im Lieferumfang enthalten
- 30 Jahre Garantie

Duschvorhang - Länge 1,80 m		
Breite 0,90 m, mit 6 Haken	<b>381</b>	
Breite 1,20 m, mit 8 Haken	<b>382</b>	
Breite 1,80 m, mit 12 Haken	<b>387</b>	
Duschvorhang - Länge 2 m		
Breite 0,90 m, mit 6 Haken	<b>1381</b>	
Breite 1,20 m, mit 8 Haken	<b>1382</b>	
Breite 1,80 m, mit 12 Haken	<b>1386</b>	

### Duschgitter

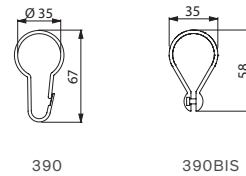


Duschgitter	<b>447</b>	
-------------	------------	--

### Haken für Duschvorhang

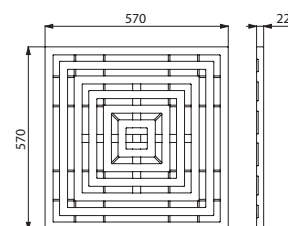


- 6 Stück im Lieferumfang enthalten
- 30 Jahre Garantie




Haken für Duschvorhang		
Messing verchromt, 6er Set	<b>390</b>	
Kunststoff, 6er Set	<b>390BIS</b>	

- **Rutschhemmend**
- Kunststoff weiß, halbfest
- Zuschneidbar
- Maße: 22 × 570 × 570 mm
- 30 Jahre Garantie

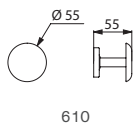


447

**Garderobenleiste ECO**



- Edelstahl Werkstoff 1.4301 hochglanzpoliert
- Maße: Ø 55 mm




<b>Garderobenleiste ECO</b>	<b>610</b>	
-----------------------------	------------	--

**Waschtischablage und Halterungen**



- Glasablage mit geschliffenen Kanten, **Stärke 6 mm**, 120 × 600 mm
- Halterungen verchromt für Ablage 120 mm

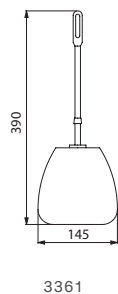


<b>Waschtischablage und Halterungen</b>		
Glasablage	<b>6555</b>	
Halterungen verchromt	<b>600</b>	

**WC-Bürstengarnitur**



- Bürstengarnitur bodenstehend oder für Wandmontage
- Mit WC-Bürste aus Nylon
- Maße: 145 × 390 mm

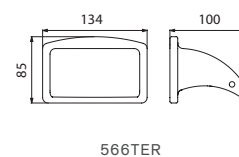


<b>WC-Bürstengarnitur</b>		
Bürstengarnitur mit WC-Bürste	<b>3361</b>	
Nur WC-Bürste	<b>3362</b>	

**WC-Papierhalter für Rolle**



- Edelstahl hochglanzpoliert
- Maße: 100 × 134 × 85 mm

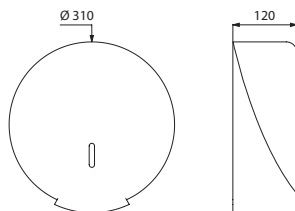


<b>WC-Papierhalter für Rolle</b>	<b>566TER</b>	
----------------------------------	---------------	--

**WC-Papierhalter**  
Große Ausführung, ABS



- ABS weiß
- Für Großrolle 400 m
- Mit Schloss
- Kontrollfenster
- Maße: 120 × 310 × 320 mm



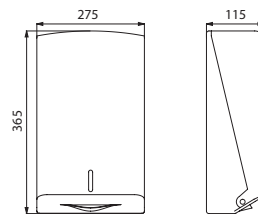
2909

WC-Papierhalter ABS	2909	
---------------------	------	--

**Papierhandtuchspender**  
ABS



- ABS weiß
- Für Papierhandtücher Zickzack-Faltung
- Mit Schloss und Kontrollfenster
- Fassungsvermögen: 500 Blatt
- Maße: 115 × 275 × 365 mm



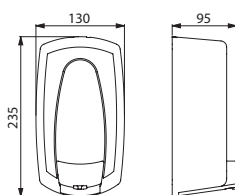
6603D

Papierhandtuchspender ABS	6603D	
Papierhandtücher Zickzack-Faltung, 1 Paket à 180 Blatt	6606	

**Flüssigseifenspender**  
ABS



- ABS weiß
- Betätigungselement mit tropfarmem System
- Mit Schloss
- Kontrollfenster
- Fassungsvermögen: 0,9 Liter
- Maße: 95 × 130 × 235 mm



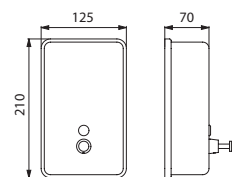
374001

Seifenspender	374001	
---------------	--------	--

**Flüssigseifenspender**  
Edelstahl



- Edelstahl Werkstoff 1.4301
- Gehäuse aus einem Stück gefertigt
- Mit Schloss
- Kontrollfenster
- Verdeckte Befestigungen
- Auffüllklappe oben
- Fassungsvermögen: 1,2 Liter
- Maße: 70 × 125 × 210 mm



6566/6567

Seifenspender hochglanzpoliert	6567	
Seifenspender Seidenglanz	6566	
Nur Spenderventil	6568	
Nur Kontrollfenster	6569	



## BARRIEREFREIHEIT

Barrierefreiheit ist ein Recht für Personen mit Bewegungseinschränkungen. Es müssen technische und architektonische Vorkehrungen getroffen werden, die es jedem – bewegungseingeschränkten, älteren und anderweitig beeinträchtigten Personen – ermöglichen, im täglichen Leben **ein Maximum an Unabhängigkeit zu bewahren**.

Insbesondere müssen Personen **leichten Zugang zu allen öffentlichen Einrichtungen haben** – zu Verwaltung, Kultur-einrichtungen, Krankenhäusern, Geschäften, Mehr- und Einfamilienhäusern, Wohnungen etc.

## DAS ANGEBOT VON DELABIE

Die DELABIE Gruppe bietet ein **komplettes Angebot an Halte- und Stützgriffen sowie Duschsitzen** und eine Vielzahl an Accessoires (Spiegel, Seifenspender, Haken, Händetrockner etc.), welche die **Anpassung der betroffenen Räumlichkeiten** an unterschiedliche Anforderungen und an jeden Nutzer – gleich welchen Alters und ungeachtet seiner Einschränkung – ermöglichen.

Die in diesem Katalog enthaltenen Informationen sind Empfehlungen und Hinweise für den Einsatz unserer Produkte.

Alle Angaben sind unverbindlich. **Diese Informationen und Einbaubeispiele müssen eventuell an bestehende Regelungen angepasst werden (Montagehöhen, Längen, Anzahl der Produkte und barrierefreien Räume, Verordnungen etc.). Dabei sind je nach Land bzw. Bundesland deutliche Unterschiede möglich.**

**Im Sanitärbereich** müssen Duschen, Umkleiden, Waschtische und WCs entsprechend angepasst werden, um diese Anforderungen zu erfüllen.

## VORGABEN DER DIN 18040-1

Das allgemein anerkannte Regelwerk für die barrierefreie Planung, Ausführung und Ausstattung von öffentlich zugänglichen Gebäuden ist die DIN 18040-1.

### DIN 18040-1 (Auszug)

#### 5.3.1 Allgemeines:

„Barrierefreie Sanitärräume sind so zu gestalten, dass sie von Menschen mit Rollstühlen und Rollatoren und von blinden und sehbehinderten Menschen zweckentsprechend genutzt werden können.“

[...]

„Ausstattungs-elemente müssen sich visuell kontrastierend von ihrer Umgebung abheben.“

### DIN 18040-1 (Auszug)

#### 5.3.3 Toiletten

„Je Sanitäreinrichtung muss mindestens eine **barrierefreie Toilette** vorhanden sein. Sie ist jeweils in die geschlechtsspezifisch getrennten Bereiche zu integrieren oder separat geschlechtsneutral auszuführen.“

#### Empfehlungen für Beherbergungsbetriebe

Für Beherbergungsbetriebe wird empfohlen, dass sie über Zimmer verfügen, die für bewegungseingeschränkte Personen zugänglich und bewohnbar sind. Anzahl und Ausstattung dieser Zimmer sind den gültigen Vorschriften der Länder anzupassen.

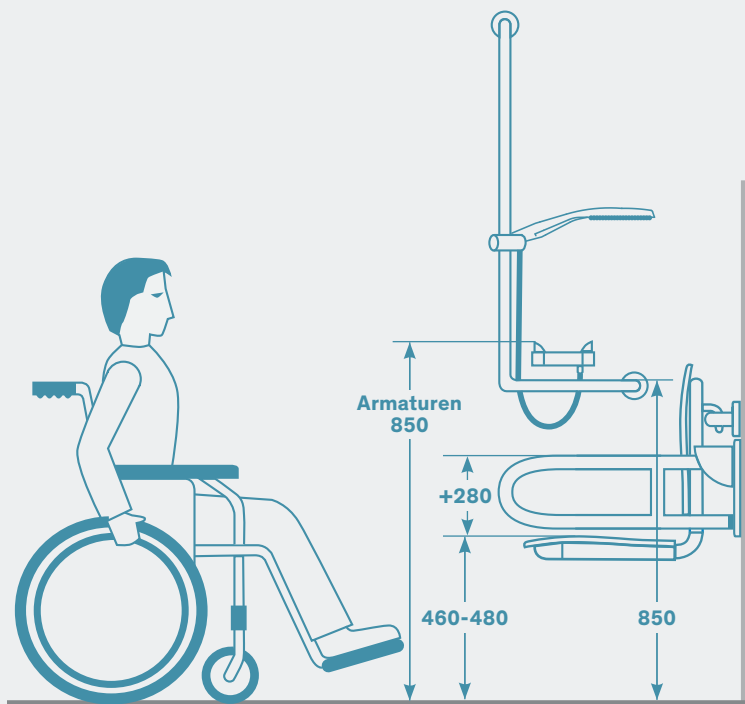
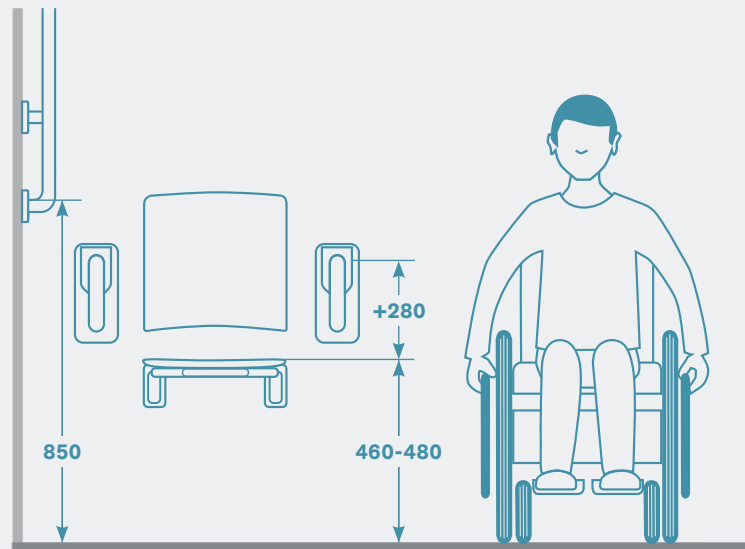
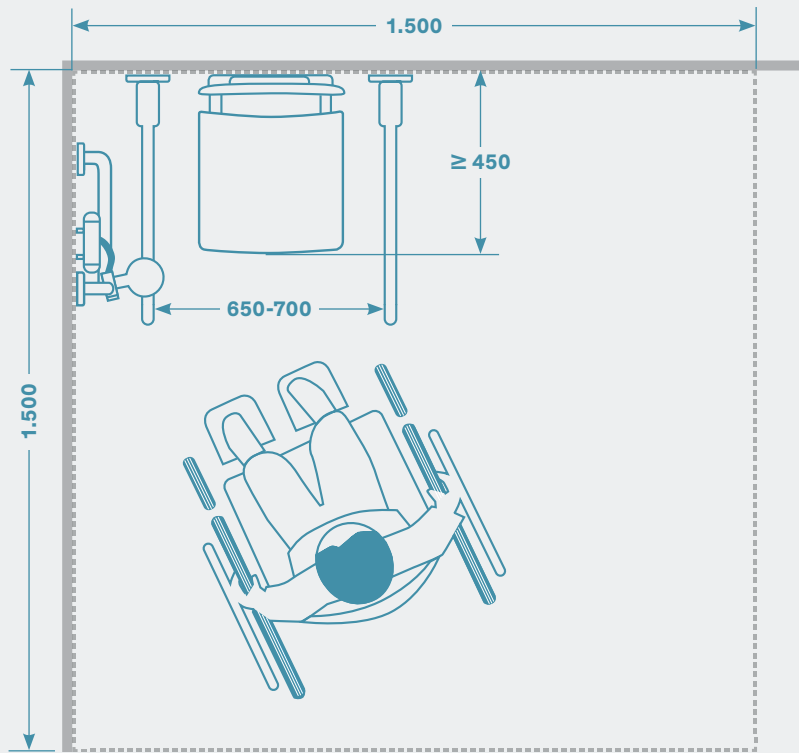
#### Beispiel: Anzahl barrierefreier Zimmer je nach gesamter Zimmerzahl

<b>Bis zu 10 Zimmer</b>	1 %, mindestens 1 Zimmer
<b>Bis zu 100 Zimmer</b>	1 %, mindestens 1 Zimmer
<b>Mehr als 200 Zimmer</b>	1 %, mindestens 2 Zimmer

#### Wohnung für ältere oder bewegungseingeschränkte Personen

In Wohneinrichtungen für ältere und bewegungseingeschränkte Personen sollten alle Zimmer und Wohnungen, Sanitärräume, Duschen usw. an die Bedürfnisse bewegungseingeschränkter Personen angepasst werden.





## DUSCHEN

In Einrichtungen, die über Duschen oder Umkleidekabinen verfügen (Schwimmbäder, Hotels, Krankenhäuser, Altenheime etc.), sollten die Duschen grundsätzlich folgendermaßen ausgestattet sein:

- Als Sitzmöglichkeit sollte ein mindestens 450 mm tiefer **Duschsitz** mit einer Sitzhöhe von 460 bis 480 mm vorhanden sein. **Beidseitig** des Sitzes sind **Stützklappgriffe** in einem Abstand von 650 bis 700 mm und in 280 mm Höhe über der Sitzfläche anzubringen. Die Vorderkante der Stützklappgriffe muss 15 cm über den Sitz herausragen. Zudem ist ein **waagerechter Haltegriff** in 850 mm Höhe über OFF und ein **senkrechter Haltegriff** zu befestigen.
- Darüber hinaus muss ein **ausreichender Freiraum zum Wenden** eines Rollstuhls und für den einfachen Zugang durch Rollstuhlfahrer gegeben sein. Daher sollte der Duschplatz 1.500 mm breit und 1.500 mm tief sein.

Für den Duschbereich sollte eine Armatur mit Temperaturbegrenzung bzw. Thermostat-Mischbatterie mit wärme- geschütztem Armaturenkörper und ergonomischem Bedienhebel installiert werden. Der Bediengriff der Einhebel-Duscharmatur sollte nach unten weisen, um Verletzungsgefahren insbesondere für blinde und sehbehinderte Menschen beim Vorbeugen zu vermeiden (siehe unseren Katalog „Armaturen für Gesundheits- und Pflegeeinrichtungen“).

## Produktbeispiele




**Einhänge-Duschsitz**  
Art. 510300



**Komfort-Duschklappsitz**  
Art. 510420N



**Duschhandlauf T-Form mit vertikaler verschiebbarer Brausestange Be-Line®**  
Art. 511944BK



**Be-Line® Brauseschieber**  
Art. 511911BK




**Haltegriffe gerade 300 bis 900 mm Edelstahl UltraPolish**  
Art. 5050, 50504, 50505 etc.



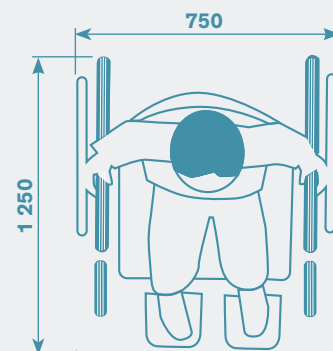
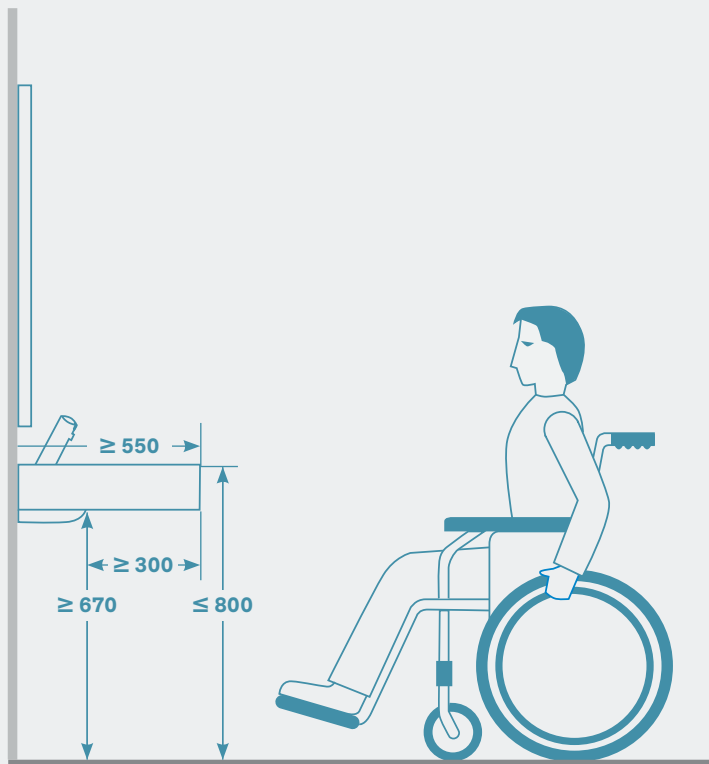
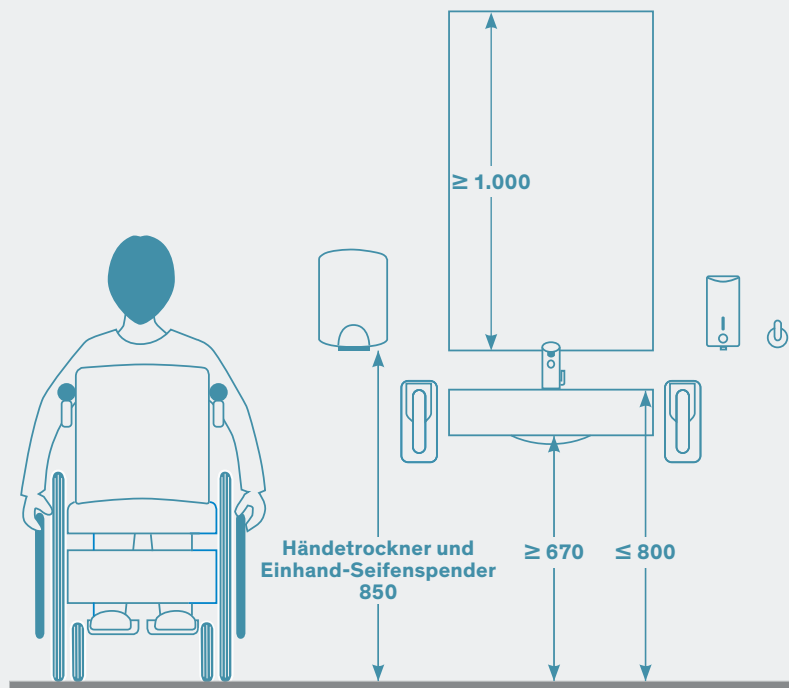
**Brauseschieber und höhenverstellbare Seifenablage**  
Art. 4110P und 510120



**Stützklappgriff NylonClean**  
Art. 5164N



**Sequentielle Brause-Thermostatarmatur**  
Art. H9633



Maße, welche üblicherweise für einen Rollstuhl berücksichtigt werden



## WASCHTISCHE

Die Sanitärräume sollten über **barrierefreie Waschtische** verfügen.

Deren Oberkante darf sich maximal bei 800 mm über OFF befinden. Der Waschtisch sollte für Rollstuhlfahrer voll unterfahrbar sein. Dazu benötigt er eine unterfahrbare Tiefe von mindestens 550 mm und einen Abstand der Armatur zum vorderen Rand des Waschtisches von höchstens 400 mm. Unterhalb des Waschtisches ist eine Fläche von mindestens 300 mm Tiefe und 670 mm Höhe als Beinfreiraum im Bereich des Knies vorzusehen.

Der **Händetrockner bzw. Papierhandtuchspender** sollte für bewegungseingeschränkte Personen zugänglich sein, daher ist der Luftaustritt oder die Papierentnahme in Höhe von 850 mm vorzusehen. Bei Verwendung eines Papierhandtuchspenders ist auch ein **Abfallbehälter** vorzusehen.

Ein **Einhand-Seifenspender** mit einer Entnahmehöhe von 850 mm sollte ebenfalls vorhanden sein.

**Stützgriffe**, gegebenenfalls eine Säule zur Befestigung und ein **Waschtisch mit integrierten Griffausschnitten** können ergänzend montiert werden.

Armaturen müssen als Einhebel- oder berührungslose Armaturen ausgebildet sein. Berührungslose Armaturen sind nur in Verbindung mit einer Temperaturbegrenzung einzusetzen. Die Wassertemperatur an der Auslaufgarnitur darf maximal 45 °C betragen, um Verbrühungen zu vermeiden (siehe unsere Kataloge „Armaturen für den öffentlichen Bereich“, „Armaturen für Gesundheits- und Pflegeeinrichtungen“ und „Sanitär-Ausstattung aus Edelstahl“).

## Produktbeispiele



**Edelstahlspiegel rechteckig, H. 1.000 mm**

Art. 3459




**Kippspiegel mit langem ergonomischem Hebel**

Art. 510201N



**Elektronischer Seifenspender**

Art. 512066P



**Thermostat-Mischbatterie PREMIX NANO**

Art. 732216



**Luftstrom-Händetrockner HIGHFLOW**

Art. 510622




**Waschtisch MINERALCAST PMR**

Art. 132306



**Mischbatterie mit Druckausgleichsfunktion**

Art. 2721LEP



**Elektronische Mischbatterie**

Art. 490106LH



## WCs


Für den WC-Bereich sollten während der baulichen Umsetzung seitliche **Bewegungsflächen** vorgesehen werden. Das WC-Becken muss **beidseitig** anfahrbar sein, wofür **seitlich** des WC-Beckens 900 mm breite und 700 mm tiefe **Bewegungsflächen** einzuplanen sind. Eine Bewegungsfläche ist vor dem WC einzuplanen. Diese sollte 1.500 mm x 1.500 mm betragen.

Der **Toilettenpapierhalter** muss ohne Veränderung der Sitzposition erreichbar sein.


**Beidseitig** des WCs sind im Abstand von 650 bis 700 mm und in 280 mm Höhe über der Sitzfläche **Klappgriffe** zu installieren. Die Länge der Klappgriffe sollte der Länge des WC-Beckens (700 mm) plus 150 mm entsprechen. Eine Rückenlehne ist 550 mm hinter der Vorderkante des WC-Beckens einzuplanen.

Die Spülung muss vom Sitzenden mit der Hand oder dem Arm bedienbar sein, ohne dass dieser die Sitzposition verändern muss. Dies kann mit einer elektronischen Spülauslösung oder mit einer Spülung mit Fernbetätigung umgesetzt werden (siehe unsere Kataloge „Armaturen für den öffentlichen Bereich“, „Armaturen für Gesundheits- und Pflegeeinrichtungen“ und „Sanitär-Ausstattung aus Edelstahl“).


## Produktbeispiele



**Stützklappgriff Edelstahl UltraPolish**  
Art. 510164P



**Komfort-Rückenlehne für WC**  
Art. 510629



**Haltegriff gerade Be-Line®**  
**300 bis 900 mm**  
Art. 511903, 511904...



**WC-Spülauslösung**  
Art. 510140



**Installationssystem für WC mit dualer, elektronischer Steuerung TEMPOMATIC**  
Art. 564065DE + 464006





**WC-Becken 700 mm**  
Art. 110710



**WC-Papierhalter**  
Art. 510910S



**Handwaschbecken PMR XS**  
Art. 120400



# Ersatzteile Artikelnummern-Index

ERSATZTEILE

**164**

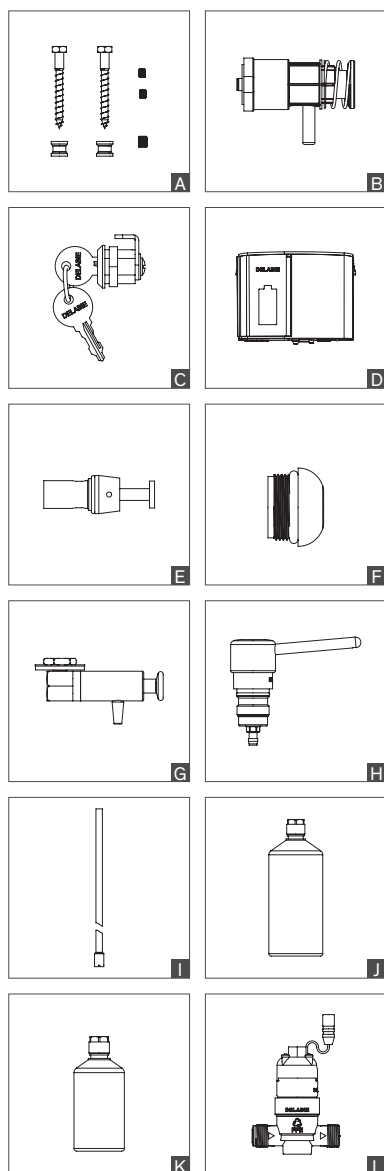
---

ARTIKELNUMMERN-  
INDEX

**166**

---

## BARRIEREFREIHEIT



	Service-Kit	Zeichnung
<b>Be-Line®</b>		
Befestigungsset	5119FIX	A

## SEIFENSPENDER

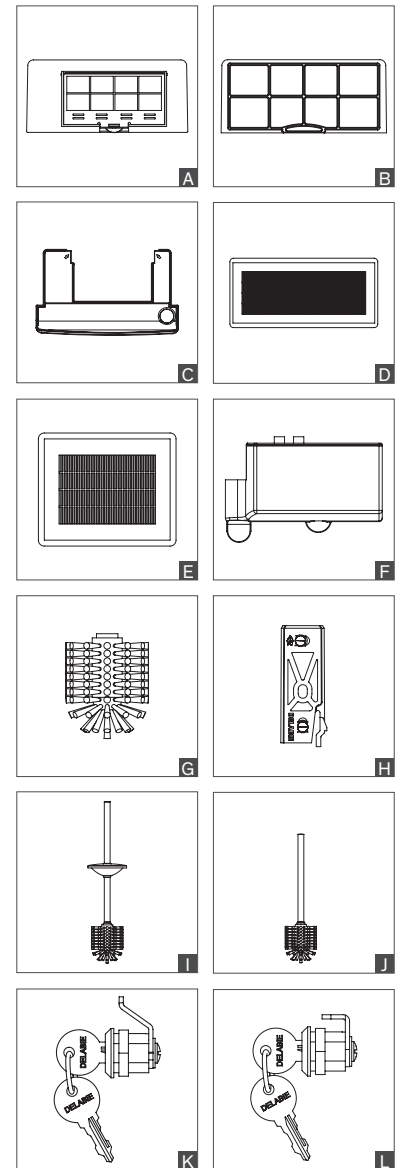
	Service-Kit	Funktionsteil komplett	Zeichnung
<b>510580-510581-510582-510583-510584-510586</b>			
Ersatzpumpe	51058M	-	B
Ersatzschloss	SER2911V	-	C
<b>512066</b>			
Elektronik-Box + O-Ring	51206BC	-	D
Abdeckung für Seifentank	SER2911V	-	C
<b>510579</b>			
Abdeckung	51057CO	-	-
Ersatzpumpe	51057M	-	-
<b>6566 - 6567</b>			
Spenderventil einzeln	6568	-	E
Kontrollfenster einzeln	6569	-	F
<b>6580 - 6583</b>			
Ersatzpumpe	6580SRV	-	G
<b>729xxx</b>			
Service-Kit / Funktionsteil f. 729008, -108, -508	729302	729308	H
Service-Kit / Funktionsteil f. 729012, -112, -512	729302	729312	H
Service-Kit / Funktionsteil f. 729150, -000	729302	729303	H
PVC-Rohr + Halter für RV und Rückflussverhinderer	729TUB	-	I
Seifentank 1l für Art. 729008, 729112	729501	-	J
Seifentank 0,5l für Art. 729508, 729512	729500	-	K
<b>BINOPTIC - TEMPOMATIC 4</b>			
Demontageschlüssel	222429	-	-
Netzteil 230/6V	490240	-	-

## WASCHPLATZ-SPIEGELKOMBINATIONEN

	Service-Kit	Funktionsteil komplett	Zeichnung
<b>5102xx</b>			
Ersatzschloss mit Schlüssel	SER5102V	-	-
Demontageschlüssel für Strahlregler	222429	-	-
<b>510203-510203I-510204-510205-510205I-510206</b>			
Magnetventil 6 V mit Sieb	495606	-	L

## HÄNDETROCKNER

	Service-Kit	Zeichnung
<b>SPEEDJET 510621</b>		
Luftfilter (nach 2013)	510621F	A
Luftfilter (vor 2013)	510621FA	B
Wasserauffangbehälter	510621R	C
<b>SPEEDJET 2 510623 ohne Wasserauffangbehälter</b>		
HEPA-Filter für Händetrockner ohne Auffangbehälter	510623F	D
<b>SPEEDJET 2 510624 mit Wasserauffangbehälter</b>		
HEPA-Filter für Händetrockner mit Wasserauffangbehälter	510624F	E
Wasserauffangbehälter für SPEEDJET 2 schwarz	510624RB	F
Wasserauffangbehälter für SPEEDJET 2 anthrazit	510624RC	F
Wasserauffangbehälter für SPEEDJET 2 weiß	510624RW	F



## WC-BÜRSTENGARNITUR

	Service-Kit	Zeichnung
WC-Bürste ohne Griff	4051L	G
Wandbefestigung für WC-Bürstengarnitur Typ 4048, 4051 und 510051	4051FIX	H
<b>Edelstahl hochglanzpoliert</b>		
Set WC-Bürste mit Deckel Edelstahl hochglanzpoliert für Art. 4050P, 4051P, 510050P und 510051P	4051MLP	I
Set WC-Bürste ohne Deckel Edelstahl hochglanzpoliert für Art. 4048P und 4049P	4048MLP	J
<b>Edelstahl Seidenglanz</b>		
Set WC-Bürste mit Deckel Edelstahl Seidenglanz für Art. 4050S, 4051S, 510050S und 510051S	4051MLS	I
Set WC-Bürste ohne Deckel Edelstahl Seidenglanz für Art. 4048S und 4049S	4048MLS	J
<b>Edelstahl pulverbeschichtet weiß</b>		
Set WC-Bürste mit Deckel Edelstahl pulverbeschichtet weiß für Art. 4050EW, 4051EW, 510050W und 510051W	4051MLW	I
Set WC-Bürste ohne Deckel Edelstahl pulverbeschichtet weiß für Art. 4048EW und 4049EW	4048MLW	J
<b>Edelstahl anthrazit-metallic</b>		
Set WC-Bürste mit Deckel Edelstahl anthrazit-metallic für Art. 4051C und 510051C	4051MLC	I
Set WC-Bürste ohne Deckel Edelstahl anthrazit-metallic für Art. 4048C	4048MLC	J
<b>Edelstahl pulverbeschichtet matt weiß</b>		
Set WC-Bürste mit Deckel Edelstahl pulverbeschichtet matt weiß für Art. 4051MW und 510051MW	4051MLMW	I
Set WC-Bürste ohne Deckel Edelstahl pulverbeschichtet matt weiß für Art. 4048MW	4048MLMW	J
<b>Set WC-Bürste mit Deckel Edelstahl matt schwarz für Art. 4051BK</b>	4051MLBK	I

## WC-PAPIERSPENDER

	Service-Kit	Zeichnung
Ersatzschloss für WC-Papierhalter 2 Rollen Art. 1660, 1660S und 1661	SER1660V	K
Ersatzschloss für Art. 2900, 2901, 2902, 2910, 2911 und 2912	SER2911V	L

## PAPIERHANDTUCHSPENDER

	Service-Kit	Zeichnung
Ersatzschloss für Art. 2561D, 6601, 6602, 6607D, 6611, 6612 und 6617	SER2559V	L

ART.-NR.	BESCHREIBUNG	S.	ART.-NR.	BESCHREIBUNG	S.
101P	Haken Edelstahl hgl.pol.	142	350505W	Haltegriff Basic D32 L500mm pulverbesch. weiß	90
110700	WC 700 P bodenst. Anschl. von hinten Edst. 1.4301 satiniert	56	350506S	Haltegriff Basic D32 L600mm Edst. sat.	93
110710	WC 700 S wandh. Anschl. von hinten Edst. 1.4301 satiniert	56	350506W	Haltegriff Basic D32 L600mm pulverbesch. weiß	90
110790	WC MONOBLOCO 700 PMR mit Spülkasten Edst. 1.4301 satiniert	56	350508S	Haltegriff Basic D32 L800mm Edelstahl satiniert	93
120270	WT TRAPEZ ohne Hahnloch ohne Überlauf Edst. 1.4301 satiniert	-	350509S	Haltegriff Basic D32 L900mm Edelstahl satiniert	93
120400	WT PMR XS Ablauf vertikal ohne Hahnloch Edst. 1.4301 sat.	57	35050S	Haltegriff Basic D32 L300mm Edst. sat.	93
120440	WT FRAJU PMR ohne HI. ohne Überlauf Edst. 1.4301 satiniert	57	35050W	Haltegriff Basic D32 L300mm pulverbesch. weiß	90
121270	WT TRAPEZ Hahnloch D35 mittig o.Überlauf Edst. 1.4301 sat.	-	35082S	Winkelgriff 135Gr. Basic D32 400x400mm 3 Bef.Pkt. Edst. sat.	93
121440	WT FRAJU PMR HI. D35 ohne Überlauf Edst. 1.4301 satiniert	57	35082W	Winkelgriff 135Gr. Basic D32 400x400mm 3 Bef.Pkt. Weiß	90
123400	WT PMR XS Ablauf vertikal Hahnloch D35 rechts Edst. 1.4301 sat.	57	35164S	SK-Griff Basic D32 L850mm Edst. sat.	93
1301W	*Haken 1 Knopf Edst. u. Met. plvb. weiß (Restpst. dann 301)	-	35440W	Handlauf Basic T-Form D32 1150x500mm pulverbesch. weiß	90
1302W	*Haken 2 Knöpfe Edst. u. Met. plvb. weiß (Restpst. dann 302)	-	35481W	DUHA + Br.H.Stg. vertikal Basic D32 pulverbeschichtet weiß	91
1303W	Ersetzt durch 303D	-	355	VH-Stange gerade Edst. hgl.pol. D16 L1000mm zuschneidbar	149
132306	Waschtisch MINERALCAST PMR wandh. L 785 Hahnloch D35 mm mi.	81	356	VH-Stange gerade Edst. hgl.pol. D16 L2000mm zuschneidbar	149
1358	VH-Stange gerade ausziehbar ECO D20 - 0,80-2,10 m, Alu pol.	149	3565	WC-Papierhalter Edst. 1.4301 pulverbesch. weiß	133
1367	VH-Stange EVers. D20,900x900mm,Edst. hgl.pol.	149	3569	Seifenablage W.-Mont. EVers. Edst. hgl.pol.	129
1381	Duschvorhang 900x2000mm PVC weiß	151	358	VH-Stange gerade ausziehbar ECO D20 760-1260mm, Alu. pol.	149
1382	Duschvorhang 1200x2000mm PVC weiß	151	359	VH-Stange gerade ausziehbar D20mm Edst. hgl.pol.	149
1386	Duschvorhang 1800x2000mm PVC weiß	151	361	*VH-Stange EVers. D16, 800x800mm, Edst. hgl.pol. (Restpst.)	-
1449	Abfallbehälter rund m. Pedalbet. 3l Edst. weiß	118	362	VH-Stange EVers. ausziehbar 700-900mm,Edst. hgl.pol.	149
150500	Brausetasse 800x800 PMR Höhe 30 mm Edst. 1.4301 sat	57	374001	Flüssigseifenspender HYPERECO 0,9l ABS weiß	153
150600	Brausetasse 900x900 PMR Höhe 30 mm Edst. 1.4301 sat	57	379	Ersetzt durch Art.447	-
1530	Haltegriff ECO D25 L300mm Edelstahl pulverbesch. weiß	94	381	Duschvorhang 900x1800mm PVC weiß	151
1550	Winkelgriff 135Gr ECO D25 220x220mm Edst. pulverbesch. weiß	94	382	Duschvorhang 1200x1800mm PVC weiß	151
1660	WC-Papierhalter f. 2 Rollen, Edst. 1.4301 hgl.pol.	133	387	Duschvorhang 1800x1800mm PVC weiß	151
1660S	WC-Papierhalter f. 2 Rollen, Edst. 1.4301 sat.	133	390	Haken für Duschvorhang, Messing verchromt, 6 Stück	151
1661	WC-Papierhalter f. 2 Rollen, Edst. 1.4301 pulverbesch. Weiß	133	390BIS	Haken für Duschvorhang Kunststoff, 6 Stück	151
222429	Demontage-Schlüssel f. Strahlreg., Luftspr., Biosafe M16,5x1	164	4042P	Doppelhaken Edelstahl hochglanzpoliert	143
2359	VH-Stange gerade Edst. hgl.pol. D20 - 1000mm zuschneidbar	149	4042S	Doppelhaken Edelstahl Seidenglanz	143
2390	Verbindungsstücke für 2 Rohre D20mm	148	4042W	Doppelhaken Edelstahl pulverbeschichtet weiß	143
2392	Befestigungsrosetten für Vorhangstange D20mm, 2 Stück	148	4043BK	Haken D62x65mm Edelstahl matt schwarz	143
2393	Winkelstück f. VH-Stg. D20mm	148	4043EW	Haken D62x65mm Edst. pulverbesch. weiß	143
2396	VH-Stange D20 L600mm Edst. hgl.pol.	148	4043N	Haken D62x65mm Nylon	143
2397	VH-Stange D20 L700mm Edst. hgl.pol.	148	4043P	Haken D62x65mm Edst. hgl.pol.	143
2398	VH-Stange D20 L800mm Edst. hgl.pol.	148	4043S	Haken D62x65mm Edst. sat.	143
2399	VH-Stange D20 L900mm Edst. hgl.pol.	148	4047EW	*Haken D62x100mm Edst. plvb. weiß (Restpst. dann 4043EW)	-
2400	VH-Stange D20 L1000mm Edst. hgl.pol.	148	4047P	Haken D62x100mm Edst. hgl.pol.	143
2561D	Hygienebeutelspender u. Abfallbehälter Edst. hochglanzpoliert	136	4048C	WC-Bürstengarn. W.-Mont. ohne Abd. Edst. anthrazit-metallic	135
2561DS	Hygienebeutelspender u. Abfallbehälter Edelstahl Seidenglanz	136	4048EW	WC-Bürstengarn. W.-Mont. ohne Abd. Edst. pulverbesch. weiß	135
2900	WC-Papierhalter f. Papierrolle 200m Stahl lackiert weiß	131	4048MLC	Set WC-Bürste ohne Abdeckung Edelstahl anthrazit-metallic	165
2901	WC-Papierhalter f. Papierrolle 200m Edst. 1.4301 hgl.pol.	131	4048MLMW	Set WC-Bürste ohne Abdeckung Edelstahl pulverbesch.matt weiß	165
2902	WC-Papierhalter f. Papierrolle 200m Edst. 1.4301 sat.	131	4048MLP	Set WC-Bürste ohne Abdeckung Edelstahl hochglanzpoliert	165
2909	WC-Papierhalter HYPERECO f. Papierrolle. 400m ABS weiß	153	4048MLS	Set WC-Bürste o. Abd. Edst. hgl.sat.	165
2910	WC-Papierhalter f. Papierrolle 400m Stahl lackiert weiß	131	4048MLW	Set WC-Bürste ohne Abd. Edelstahl pulverbeschichtet weiß	165
2911	WC-Papierhalter f. Papierrolle 400m Edst. 1.4301 hgl.pol.	131	4048MW	WC-Bürstengarn. W.-Mont. o.Abd. Edst. pulverbesch. matt weiß	135
2912	WC-Papierhalter f. Papierrolle 400m Edst. 1.4301 sat.	131	4048P	WC-Bürstengarn. W.-Mont. o. Abd. Edst. hgl.pol.	135
301	Haken 1 Knopf Edst. hgl.pol. und verchr.	142	4048S	WC-Bürstengarn. W.-Mont. o.Abd. Edst. sat.	135
302	Haken 2 Knöpfe Edst. hgl.pol. und verchr.	142	4049EW	*WC-Bürstengarn. Standm. oD. Edst. weiß (Restpst.dann 4048EW)	-
303D	Haken 3 Knöpfe Edst. hgl.pol. und verchr.	142	4049P	WC-Bürstengarn. Stand-Mont. o. Abd. Edst. hgl.pol.	135
3361	WC-Bürstengarnitur W.- oder Stand-Mont. Hypereco	152	4049S	WC-Bürstengarn. Stand-Mont. o.Abd. Edst. sat.	135
3362	Ersatzbürste Nylon (f. WC-Bürstengarn. 3361)	152	4050EW	*WC-Bürstengarn. Standm. mD. Edst. weiß (Restpst.dann 4051EW)	-
3364	Deckenhalter ECO L800mm f. VH-Stg. D16mm Edst. u. Messing	150	4050P	WC-Bürstengarn. Stand-Mont. m. Abd. Edst. hgl.pol.	135
3365	Deckenhalter ECO L800mm f. VH-Stg. D20mm Edst. u. Messing	150	4050S	WC-Bürstengarn. Stand-Mont. m. Abd. Edst. sat.	135
3372	*Deckenhalter L1000mm f. VH-Stg. D16mm (Restpst. dann 3364)	-	4051BK	WC-Bürstengarnitur W.-Mont. mit Abd. Edelstahl matt schwarz	135
3450	Spiegel rechteckig 420x600 Stärke 6mm	139	4051C	WC-Bürstengarn. W.-Mont. mit Abd. Edst. anthrazit-metallic	135
3451	Spiegel rechteckig 360x480 Stärke 6mm	139	4051EW	WC-Bürstengarn. W.-Mont. mit Abd. Edst. pulverbesch. weiß	135
3452	Spiegel bruchsicher 10x385x485 mm Edst. spiegelpol.	141	4051FIX	Wandbefestigung für WC-Bürstengarnitur Typ 4051	165
3453	Spiegel bruchsicher 1x400x600mm Edst. hgl.pol.	141	4051L	WC-Bürste ohne Griff	165
3454	Spiegel rechteckig 500x750 Stärke 6mm	139	4051M	Ergonomische Griffverlängerung für WC-Bürsten	135
3458	Spiegel bruchsicher 10x485x585 mm Edst. spiegelpol.	141	4051MLBK	Set WC-Bürste mit Abdeckung Edelstahl matt schwarz	165
3459	Spiegel bruchsicher 10x595x980 mm Edst. spiegelpol.	141	4051MLC	Set WC-Bürste mit Abdeckung Edelstahl anthrazit-metallic	165
350504S	Haltegriff Basic D32 L400mm Edst. sat.	93	4051MLMW	Set WC-Bürste mit Abdeckung Edelstahl pulverbesch.matt weiß	165
350504W	Haltegriff Basic D32 L400mm pulverbesch. weiß	90	4051MLP	Set WC-Bürste mit Abdeckung Edelstahl hochglanzpoliert	165
350505S	Haltegriff Basic D32 L500mm Edst. sat.	93	4051MLS	Set WC-Bürste m. Abd. Edst. hgl.sat.	165

Die Artikelnummern mit \* sind verfügbar, solange der Vorrat reicht. Anordnung der Artikel in aufsteigender alphanumerischer Reihenfolge.



ART.-NR.	BESCHREIBUNG	S.	ART.-NR.	BESCHREIBUNG	S.
4051MLW	Set WC-Bürste mit Abd. Edelstahl pulverbeschichtet weiß	165	5083P	Winkelgriff 135Gr. D32 220x220mm,2Bef.P.,Edst. hgl.pol.	39
4051MW	WC-Bürstengarn. W.-Mont. m.Abd. Edst. pulverbesch. matt weiß	135	5083S	Winkelgriff 135Gr. D32 220x220mm 2 Bef.Punkte Edst. sat.	39
4051N	WC-Bürstengarn. W.-Mont. m.ergonomischem Griff Nylon weiß	136	5086P2	Winkelgriff 135Gr. D25 400x400mm,2Bef.P.,Edst. hgl.pol.	39
4051P	WC-Bürstengarn. W.-Mont. m. Abd. Edst. hgl.pol.	135	5087P	Winkelgriff 135Gr. D25 400x400mm,3Bef.P.,Edst. hgl.pol.	39
4051S	WC-Bürstengarnitur Wandmontage mit Abd. Edelstahl satiniert	135	510042N	Doppelhaken Nylon weiß	143
4070N	WC-Reservepapierhalter Nylon weiß	133	510043N	Wandhaken Nylon weiß	143
4070P	WC-Reservepapierhalter Edelstahl hgl.pol.	133	510047BK	Wandhaken Edelstahl matt schwarz	142
4070S	WC-Reservepapierhalter Edelstahl Seidenglanz	52	510047P	Wandhaken Edelstahl hochglanzpoliert	142
4081EW	WC-Papierhalter U-Form Edst. pulverbesch. weiß	132	510047S	Wandhaken Edelstahl Seidenglanz	142
4081N	WC-Papierhalter U-Form Nylon weiß	80	510047W	Wandhaken Edelstahl pulverbeschichtet weiß	142
4081P	WC-Papierhalter U-Form Edst. hgl.pol.	52	510050P	Ersetzt durch 4050P + 4051M	-
4081S	WC-Papierhalter U-Form Edst. sat.	52	510050S	Ersetzt durch 4050S + 4051M	-
4110P	Schieber f. Handbrause Met. verchr. f. Griffe D25 o. 32mm	50	510050W	Ersetzt durch 4050EW + 4051M	-
423	Ersetzt durch 510420	-	510051C	Ersetzt durch 4051C + 4051M	-
435	Entfällt	-	510051MW	Ersetzt durch 4051EW + 4051M	-
4359	VH-Stange gerade Edst. hgl.pol. D20 - 2000mm zuschneidbar	149	510051P	*WC-BG Wand+Abd.+Griff ergo, hgl.pol. (Restpst. dann 4051P/M)	-
4373	Deckenhalter L1000mm f. VH-Stg. D20mm Edst. hgl.pol.	150	510051S	Ersetzt durch 4051S + 4051M	-
447	Gitterrost rutschhemmend Kunststoff weiß halbstar	151	510051W	Ersetzt durch Art. 4051EW + 4051M	-
449	Abfallbehälter rund m. Pedalbet. 3l Edst. hgl.pol.	118	510081	WC-Papierhalter f. Stützgriff D32-34mm Nylon grau	51/93
450P	Abfallbehälter rund m. Pedalbet. 5l Edst. hgl.pol.	118	510081N	WC-Papierhalter für Stützgriff D32-34mm Nylon weiß	79/92
460	Abfallbehälter re-eckig W.-Mont. 13l Edst. hgl.pol.	118	510081P	WC-Papierhalter f. Stützgriff D32mm verchromt	51
462	Abfallbehälter re-eckig W.-Mont. mD 13l Edst. hgl.	118	510082P	WC-Papierhalter f. 2 Rollen,Edst. hgl.pol.	132
465	Abfallbehälter re-eckig W.-Mont. Flach 4,5l Edst. hgl.	118	510082S	WC-Papierhalter f. 2 Rollen,Edst. Seidenglanz	132
465S	Abfallbehälter re-eckig W.-Mont. Flach 4,5l Edst. sat.	118	510082W	WC-Papierhalter f. 2 Rollen,Edst. pulverbesch. weiß	132
490240	UP-Netzanschluss 6V für TEMPOMATIC 4 Waschtisch nach Feb.2016	164	510083BK	WC-Papierhalter für 1 Rolle, Edelstahl matt schwarz	132
495606	Magnetventil G3/8B 6V mit Sieb für TEMPOMATIC, BINOPTIC WT	164	510083P	WC-Papierhalter f. 1 Rolle, Edelstahl hochglanzpoliert	132
50504N	Haltegriff D32 L400mm Nylon weiß	68/77	510083S	WC-Papierhalter f. 1 Rolle, Edelstahl Seidenglanz	132
50504P2	Haltegriff D32 L400mm Edst. hgl.pol.	37	510083W	WC-Papierhalter f. 1 Rolle, Edelstahl pulverbeschichtet weiß	132
50504S	Haltegriff D32 L400mm Edst. sat.	37	5100DP2	*DU-Handlauf(rechts)D32mm Edst. hgl.pol. (Restpst.dann 5481P)	-
50505N	Haltegriff D32 L500mm Nylon weiß	68	5100DS	*DU-Handlauf (rechts) D32mm Edst. sat. (Restpst. dann 5481S)	-
50505P2	Haltegriff D32 L500mm Edst. hgl.pol.	37/49	5100GP2	*DU-Handlauf(links) D32mm Edst. hgl.pol. (Restpst.dann 5481P)	-
50505S	Haltegriff D32 L500mm Edst. sat.	37/49	5100GS	*DU-Handlauf (links) D32mm Edst. sat. (Restpst. dann 5481S)	-
50506N	Haltegriff D32 L600mm Nylon weiß	68	5100N	Handlauf für Dusche D32mm Nylon weiß	71
50506P2	Haltegriff D32 L600mm Edst. hgl.pol.	37	510104S	Wandhaken suizidhemmend D90 Edst. 1.4301 sat (ex-0011040000)	142
50506S	Haltegriff D32 L600mm Edst. sat.	37	510110	Schieber für Handbrause Nylon weiß für Griff D32mm	78/91
50509N	Haltegriff D32 L900mm Nylon weiß	68	510110NG	Schieber für Handbrause Nylon grau für Griff D32mm	50
50509P2	Haltegriff D32 L900mm Edst. hgl.pol.	37	510120	Seifenabl. verschiebb.,abnehm.,trans. f. Griff D25 u. 32mm	51
50509S	Haltegriff D32 L900mm Edst. sat.	37	510120N	Seifenabl. verschiebb.,abnehm.,Nylon weiß f.Griff D25u.32mm	78/91
5050N	Haltegriff D32 L300mm Nylon weiß	68	510140	WC-Spülauslösung f. Stützklappgriff	25/51
5050P2	Haltegriff D32 L300mm Edst. hgl.pol.	37	510150	Verchr. Abd.f. Bef.-Pl.(f.Griffe 510160-510164-510162-510170)	41
5050S	Haltegriff D32 L300mm Edst. sat.	37	510150N	Abd.f. Bef.-Pl. Nylon weiß(f.Griffe 5160N-5164N-5162N-5170N)	69
50510S	Haltegriff D32 L1050 Edelstahl sat.	-	510151S	Wand Symbol Damen-WC Edst. 1.4301 satiniert (ex-0011410000)	144
5055P2	*Haltegriff D25 L300mm Edst. hgl.pol. (Restpst. dann 5050P2)	-	510152S	Wand Symbol Herren-WC Edst. 1.4301 satiniert (ex-0011400000)	144
5056P2	Ersetzt durch 50504P2	-	510153S	Wand Symbol Behinderten-WC Edst. 1.4301 sat (ex-0011370000)	144
5057P2	*Haltegriff D25 L500mm Edst. hgl.pol. (Restpst. dann 50505P2)	-	510154S	Wand Symbol WC Edst. 1.4301 satiniert (ex-0011420000)	144
5058P2	*Haltegriff D25 L600mm Edst. hgl.pol. (Restpst. dann 50506P2)	-	510155S	W-Symbol Barrierefr. Unisex Edst. 1.4301 sat (ex-0011380000)	144
5059P2	*Haltegriff D25 L900mm Edst. hgl.pol. (Restpst. dann 50509P2)	-	510156S	*Wand Symbol Wickelraum Edelstahl 1.4301 sat. (Restpst.)	-
5070DP2	Handlauf L-Form (rechts) D32 H750mm Edst. hgl.pol.	45	510158	Entfällt	-
5070DS	Handlauf L-Form (rechts) D32 H750mm Edst. sat.	45	510159N	Entfällt	-
5070GP2	Handlauf L-Form (links) D32 H750mm Edst. hgl.pol.	45	510159P	Entfällt	-
5070GS	Handlauf L-Form (links) D32 H750mm Edst. sat.	45	510159S	Entfällt	-
5070N	Handlauf L-Form D32 H750mm Nylon weiß	73	510160P	SK-Griff D32 L650mm Edst. hgl.pol.	41
5071DP2	Handlauf L-Form (rechts) D32 H1150mm Edst. hgl.pol.	45	510160S	SK-Griff D32 L650mm Edst. sat.	41
5071DS	Handlauf L-Form (rechts) D32 H1150mm Edst. sat.	45	510161P	*Stützgriff D32 L650mm Edst. hgl.pol. (Restpst. dann 510160P)	-
5071GP2	Handlauf L-Form (links) D32 H1150mm Edst. hgl.pol.	45	510161S	*Stützgriff D32 L650mm Edst. sat. (Restpst. dann 510160S)	-
5071GS	Handlauf L-Form (links) D32 H1150mm Edst. sat.	45	510162P	SK-Griff m. Fuß D32 L650mm Edst. hgl.pol.	41
5071N	Handlauf L-Form D32 H1245mm Nylon weiß	73	510162S	SK-Griff m. Fuß D32 L650mm Edst. sat.	41
5081N	Winkelgriff 135Gr. D32 400x400mm,3Bef.P.,Nylon weiß	67	510164P	SK-Griff D32 L850mm Edst. hgl.pol.	41
5081P2	Winkelgriff 135Gr. D32 400x400mm,2Bef.P.,Edst. hgl.pol.	39	510164S	SK-Griff D32 L850mm Edst. sat.	41
5081S	Winkelgriff 135Gr. D32 400x400mm 2 Bef.Punkte Edst. sat.	39	510170P	SK-Griff m. Fuß D32 L850mm Edst. hgl.pol.	41
5082P	Winkelgriff 135Gr. D32 400x400mm,3Bef.P.,Edst. hgl.pol.	39	510170S	SK-Griff m. Fuß D32 L850mm Edst. sat.	41
5082S	Winkelgriff 135Gr. D32 400x400mm 3 Bef.Punkte Edst. sat.	39	510201N	Kippspiegel m. Hebel 600x500 mm Nylon weiß	139
5082W	Winkelgriff 135Gr. D32 400x400,3Bef.P.,Edst. pulverbesch. we	39	510202BK	Kippspiegel 600x500 mm, Griff matt schwarz	139
5083N	Winkelgriff 135Gr. D32 220x220mm,3Bef.P.,Nylon weiß	67	510202C	Kippspiegel 600x500 mm, Griff anthrazit	139

Die Artikelnummern mit \* sind verfügbar, solange der Vorrat reicht. Anordnung der Artikel in aufsteigender alphanumerischer Reihenfolge.

ART.-NR.	BESCHREIBUNG	S.	ART.-NR.	BESCHREIBUNG	S.
510202N	Kippspiegel 600x500 mm, Griff weiß	139	510601BK	Papierhandtuchsp. f.Zickzackfaltung Edst. 1.4301 matt schwarz	117
510202P	Kippspiegel 600x500 mm, Griff hochglanzpoliert	139	510601P	Papierhandtuchsp. f. Zickzackfaltung Edst. hgl.pol.	117
510202S	Kippspiegel 600x500 mm, Griff Seidenglanz	139	510601S	Papierhandtuchsp. f. Zickzackfaltung Edst. sat.	117
510203	Sp.Kombi 600 elektr. Arm. + elektr. Seifensp. + Händetrockner	103	510601W	Papierhandtuchsp. f. Zickzackfaltung pulverbesch. weiß	117
510203I	Modul elektr. Ventil, elektr. Seifenspender, Händetrockner	107	510621	Händetrockner SPEEDJET auto. Luftgebläse metallgrau	110
510203SD	Modul elektr. Seifenspender für Montage hinter Spiegel	107	510621F	Luftfilter für 510621 geliefert nach 2013	165
510204	Sp.Kombi 800 elektr. Arm. + elektr. Seifensp. + Händetrockner	103	510621FA	Luftfilter für 510621 geliefert vor 2013	165
510205	Sp.Kombi600 elektr.Arm. + elektr.Seifensp.+ Papierhandtuchsp.	103	510621R	Wasserauffangbehältnis für 510621	165
510205I	Modul elektr. Ventil, elektr. Seifensp., Papierhandtuchsp	107	510622	Händetrockner HIGHFLOW auto. Luftgebläse Edst. pol.	113
510206	Sp.Kombi800 elektr.Arm. + elektr.Seifensp.+ Papierhandtuchsp.	103	510622BK	Händetrockner HIGHFLOW auto. Luftgebläse matt schwarz	113
510207	Spiegel-Kombi 600 elektr. Seifenspender und Händetrockner	105	510622S	Händetrockner HIGHFLOW auto. Luftgebläse Edst. sat.	113
510207I	Modul elektronischer Seifenspender, Händetrockner	107	510622W	Händetrockner HIGHFLOW auto. Luftgebläse Edst. weiß	113
510208	Spiegel-Kombi 800 elektr. Seifenspender und Händetrockner	105	510623F	HEPA-Filter für SPEEDJET 2 ohne Wasserauffangbehälter	165
510209	Spiegel-Kombi 600 elektr. Seifenspender und Papierhandtuchsp.	105	510624B	Luftstrom-Händetrockner SPEEDJET2 matt schw m.Auffangbehälter	111
510210	Spiegel-Kombi 800 elektr. Seifenspender und Papierhandtuchsp.	105	510624C	Luftstrom-Händetrockner SPEEDJET2 anthrazit m.Auffangbehälter	111
510300	Dusch-Einhängesitz Komfort Edst. hgl.pol.	33	510624F	HEPA-Filter für SPEEDJET 2 mit Wasserauffangbehälter	165
510300D	*DU-Einhängesitz Komf. Edst. hgl.pol.(Restpst. dann 510300)	-	510624RB	Wasserauffangbehältnis für SPEEDJET 2 schwarz	165
510300DN	Ersetzt durch 510300N	-	510624RC	Wasserauffangbehältnis für SPEEDJET 2 anthrazit	165
510300N	Dusch-Einhängesitz Komfort Edst. pulverbesch. weiß	63	510624RW	Wasserauffangbehältnis für SPEEDJET 2 weiß	165
510300S	Dusch-Einhängesitz Komfort Edst. seidengl.	33	510624W	Luftstrom-Händetrockner SPEEDJET2 auto. we m.Auffangbehälter	111
510400	Duschsitz Alu hochklappbar mit Fuß	89	510625P	Luftstrom-Händetrockner HIGHFLOW kompakt auto. Edst. pol.	113
510400C	Entfällt	-	510625S	Luftstrom-Händetrockner HIGHFLOW kompakt auto. Edst. sat.	113
510400L	Entfällt	-	510627P	Seifenablage Wandmontage Edelstahl 1.4301 hochglanzpoliert	129
510405	Duschsitz BASIC + hochklappbar mit Fuß	87	510627S	Seifenablage Wandmontage Edelstahl 1.4301 satiniert	129
510410	Duschsitz Alu hochklappbar mit Fuß,breites Modell	89	510629	Rückenlehne Komfort für WC,Gestell Edst. hgl.pol.	53
510410L	Entfällt	-	510629N	Rückenlehne Komfort aus Nylon für WC	79
510418	Duschhocker Alu	89	510629S	Rückenlehne Komfort für WC,Gestell Edst. sat.	53
510418L	Entfällt	-	510700	Wickeltisch Wandmontage	137
510420	Duschsitz Komfort hochklappbar Edst. hgl.pol.	34	510711S	Flüssigseifensp. 1l UP Edst. 1.4301 sat (ex-0013200000)	120
510420N	Duschsitz Komfort hochklappbar Edst. pulverbesch. weiß	64	510712S	Papierhandtuchsp. Unterputz Edst. 1.4301 sat(ex-0013120000)	120
510420S	Duschsitz Komfort hochklappbar Edelstahl Seidenglanz	34	510713S	Abfallbehälter UP PUSH 18l Edst. 1.4301 sat (ex-0013320000)	120
510429	Rückenlehne Komfort f. Duschsitz Edst. hgl.pol.	34/35	510714S	Papierhandtuchsp.-Abfallbehält.-Kombi UP 10l (ex-0013680000)	121
510429N	Rückenlehne Komfort f. Duschsitz,Edst. pulverbesch. weiß	64/65	510715S	Papierhandtuchsp.-Abfallbehält.-Kombi UP 30l (ex-2015101324)	121
510429S	Rückenlehne Komfort für Duschsitz Edelstahl Seidenglanz	34/35	510716S	Händetrockner-Spender-Abfallbehälter Kombi UP (ex-0013690000)	121
510430	Duschsitz Komfort hochklappbar m. Fuß Edst. hgl.pol.	35	510788P	Handtuchhalter 1 Stange D20 L600mm,Edst. hgl.pol.	145
510430N	Duschsitz Komfort hochklappbar m.Fuß Edst. pulverbesch. weiß	65	510788S	Handtuchhalter 1 Stange D20 L600mm,Edst. sat.	145
510430S	Duschsitz Komfort hochklappbar mit Fuß Edelstahl Seidenglanz	35	510788W	Handtuchhalter 1 Stange D20 L600mm,Edst. pulverbesch. weiß	145
510434	Ersetzt durch 510420 + 510429	-	510790P	Handtuchhalter 2 Stangen D20 L600mm,Edst. hgl.pol.	145
510434N	*DU-Klappsitz Komf.+Lehne weiß (Restpst.dann 510420N+510429N)	-	510790S	Handtuchhalter 2 Stangen D20 L600mm,Edst. sat.	145
510434S	Ersetzt durch 510420S + 510429S	-	510790W	Handtuchhalter 2 Stangen D20 L600mm,Edst. pulverbesch. weiß	145
510436	*DU-Klappsitz Komf.+Lehne+Fuß, hgl.(Restpst.dann 510430/429)	-	510910BK	WC-Papierhalter f. Papierrolle 400m Edst. 1.4301 matt schwarz	131
510436N	Ersetzt durch 510430N + 510429N	-	510910S	WC-Papierhalter f. Papierrolle 400 m Edst. 1.4301 satiniert	131
510436S	Ersetzt durch 510430S + 510429S	-	510911BK	WC-Papierhalter f. Papierrolle 200m Edst. 1.4301 matt schwarz	131
510461P	Abfallbeh. W-Mont. 25l Edst. 1.4301 hgl.pol. (ex-0010350100)	119	510911S	WC-Papierhalter f. Papierrolle 200 m Edst. 1.4301 satiniert	131
510461S	Abfallbehälter W-Mont. 25l Edst. 1.4301 sat (ex-0010350000)	119	511418BK	Duschhocker Be-Line® Sitzfläche schwarz	11
510463P	Abfallbeh. W-Mont. 38l Edst. 1.4301 hgl.pol. (ex-0010890100)	119	511418C	Duschhocker Be-Line® Sitzfläche anthrazit-metallic	11
510463S	Abfallbehälter W-Mont. 38l Edst. 1.4301 sat (ex-0010890000)	119	511418W	Duschhocker Be-Line® Sitzfläche weiß	11
510465BK	Abfallbehälter re-eckig W.-Mont. 20l Edst. matt schwarz	119	511516W	SK-Griff Basic D32 L760mm pulverbesch. weiß	92
510465P	Abfallbehälter re-eckig W.-Mont. 20l Edst. hgl.pol.	119	511517W	Stützklappgriff m. Fuß Basic D32 L760 pulverbeschichtet weiß	92
510465S	Abfallbehälter re-eckig W.-Mont. 20l Edst. sat.	119	511903BK	Haltegriff Be-Line D35 L.300 Aluminium matt schwarz	15
510465W	Abfallbehälter re-eckig W.-Mont. 20l Edst. weiß	119	511903C	Haltegriff Be-Line D35 L.300 Aluminium anthrazit	15
510567	WC-Papierhalter Edst. 1.4301 sat.	133	511903W	Haltegriff Be-Line D35 L.300 Aluminium weiß	15
510579	Seifenspender Aluminium spez. für Dusche	128	511904BK	Haltegriff Be-Line D35 L.400 Aluminium matt schwarz	15
51057CO	Abdeckung für Seifenspender 510579	164	511904C	Haltegriff Be-Line D35 L.400 Aluminium anthrazit	15
51057M	Ersatzpumpe für Seifenspender 510579	164	511904W	Haltegriff Be-Line D35 L.400 Aluminium weiß	15
510580	Flüssigseifenspender 1l Edst. 1.4301 hgl.pol.	127	511905BK	Haltegriff Be-Line D35 L.500 Aluminium matt schwarz	15
510581	Flüssigseifenspender 1l Edelstahl 1.4301 pulverbesch. weiß	127	511905C	Haltegriff Be-Line D35 L.500 Aluminium anthrazit	15
510582	Flüssigseifenspender 1l Edst. 1.4301 sat.	127	511905W	Haltegriff Be-Line D35 L.500 Aluminium weiß	15
510583	Flüssigseifenspender 0,5l Edst. 1.4301 hgl.pol.	127	511906BK	Haltegriff Be-Line D35 L.600 Aluminium matt schwarz	15
510584	Flüssigseifenspender 0,5l Edelstahl 1.4301 pulverbesch. weiß	127	511906C	Haltegriff Be-Line D35 L.600 Aluminium anthrazit	15
510585	Service-Kit Dichtungen für Seifenspender 51058x	-	511906W	Haltegriff Be-Line D35 L.600 Aluminium weiß	15
510586	Flüssigseifenspender 0,5l Edst. 1.4301 sat.	127	511909BK	Haltegriff Be-Line D35 L.900 Aluminium matt schwarz	15
51058CO	*Abdeckung für Seifenspender Typ 51058x (Restpst.)	-	511909C	Haltegriff Be-Line D35 L.900 Aluminium anthrazit	15
51058M	Ersatzpumpe für Flüssigseifenspender 510580	164	511909W	Haltegriff Be-Line D35 L.900 Aluminium weiß	15

Die Artikelnummern mit \* sind verfügbar, solange der Vorrat reicht. Anordnung der Artikel in aufsteigender alphanumerischer Reihenfolge.

ART.-NR.	BESCHREIBUNG	S.	ART.-NR.	BESCHREIBUNG	S.
511911BK	Schieber für Handbrause Be-Line matt schwarz	24	511982C	Winkelgriff 135Gr Be-Line D35 400x400 3 Bef.Pkt.Alu anthrazit	13
511911C	Schieber für Handbrause Be-Line anthrazit	24	511982W	Winkelgriff 135Gr Be-Line D35 400x400 3 Bef.Pkt. Alu weiß	13
511911W	Schieber für Handbrause Be-Line weiß	24	511983BK	Winkelgriff 135Gr Be-Line D35 220x220 3 Bef.Pkt.Alu matt schw	13
511912BK	Seifenabl. verschiebb.BeLine mattschw. f. Brauestange BeLine	24	511983C	Winkelgriff 135Gr Be-Line D35 220x220 3 Bef.Pkt.Alu anthrazit	13
511912C	Seifenablage verschiebbar Be-Line anthrazit f. Stange Be-Line	24	511983W	Winkelgriff 135Gr Be-Line D35 220x220 3 Bef.Pkt. Alu weiß	13
511912W	Seifenablage verschiebbar Be-Line weiß f. Stange D35	24	5119FIX	Befestigungsset für Be-Line Griffe	164
511920BK	Duschklappsitz abnehmbar Be-Line ohne Fuß Alu matt schwarz	7	512021BK	Flüssigseifensp./Schaum BINO schw. Standm.1, Netzbetrieb	125
511920C	Duschklappsitz abnehmbar Be-Line ohne Fuß Alu anthrazit	7	512021P	Flüssigseifensp./Schaum BINO verchr. Standm. 1,Netzbetrieb	125
511920W	Duschklappsitz abnehmbar Be-Line ohne Fuß Alu weiß	7	512021S	Flüssigseifensp./Schaum BINO sat. Standm. 1 Netzbetrieb	125
511921FW	Abd.für Bef.-Pl. mit Wandabl. Be-Line für Art. 511920/511930	7/9	512031P	Flüssigseifensp./Schaum T4 verchr Standm. 1 Netzbetrieb	123
511921W	Abd.f. Bef.-Pl. ohne Wandabl. Be-Line für Art. 511920/511930	7/9	512036P	Flüssigseifensp. T4 verchr. Standm., 1 , Batteriebetrieb	123
511922C	Ablage für Griff anthrazit-metallic	24	512041P	Flüssigseifenspender T4 verchromt, Wand, 1 , UP-Netzteil	123
511922P	Ablage für Griff verchromt	51	512046P	Flüssigseifensp. T4 verchr. Wandm., 1 , Batteriebetrieb	123
511922W	Ablage für Griff matt weiß	24/79	512051BK	Flüssigseifensp./Schaum BINO schw. W.-Mont. 1  Netzbetrieb	125
511928BK	Rückenlehne Be-Line für WC Aluminium matt schwarz	25	512051P	Flüssigseifensp./Schaum BINO verchr.W.-Mont. 1  Netzbetrieb	125
511928C	Rückenlehne für WC Be-Line Aluminium anthrazit	25	512051S	Flüssigseifensp./Schaum BINO. sat. W.-Mont. 1  Netzbetrieb	125
511928W	Rückenlehne für WC Be-Line Aluminium weiß	25	512066BK	Elektron. Flüssigseifenspender 1 Edst. 1.4301 matt schwarz	126
511929	Rückenlehne Be-Line® für Duschsitz	7/9	512066P	Elektron. Flüssigseifenspender 1 Edst. 1.4301 hgl.pol.	126
511930BK	Duschklappsitz abnehmbar Be-Line m. Fuß matt schwarz	9	512066S	Elektron. Flüssigseifenspender 1 Edst. 1.4301 Seidenglanz	126
511930C	Duschklappsitz abnehmbar Be-Line m. Fuß anthrazit-met.	9	512066W	Elektron. Flüssigseifenspender 1 Edelstahl 1.4301 weiß	126
511930W	Duschklappsitz abnehmbar Be-Line mit Fuß weiß	9	512067BK	Auffangschale matt schwarz für Spender 51058x und 512066x	126
511941BK	Handlauf 2-Wände Be-Line D35 695x695 Aluminium matt schwarz	22	512067P	Auffangschale hgl. für Spender 51058x und 512066x	126
511941C	Handlauf 2-Wände Be-Line D35 695x695 Aluminium anthrazit	22	512067S	Auffangschale Seidenglanz für Spender 51058x und 512066x	126
511941W	Handlauf 2-Wände Be-Line D35 695x695 Aluminium weiß	22	512067W	Auffangschale weiß für Spender 51058x und 512066x	126
511943BK	Haken Be-Line Aluminium matt schwarz	25	51206BC	Elektronik-Box für Art. 512066 und O-Ring	164
511943C	Haken Be-Line Aluminium anthrazit-metallic	25	51206CR	Entfällt	-
511943W	Haken Be-Line Aluminium matt weiß	25	5120P2	Handlauf 2-Wände D32 750x750mm Edst. hgl.pol.	48
511944BK	Handlauf T-Form Be-Line D35 H.1130x500 Aluminium matt schwarz	19	5120S	Handlauf 2-Wände D32 750x750mm Edst. sat.	48
511944C	Handlauf T-Form Be-Line D35 H.1130x500 Aluminium anthrazit	19	512111BK	Seifensp. BINOPTIC schw. Hw.-Mont. Schl. L.1,2 Netzbetrieb	125
511944W	Handlauf T-Form Be-Line D35 H.1130x500 Aluminium weiß	19	512111P	Seifensp. BINOPTIC verchr. Hw.-Mont. Schl.L.1,2 Netzbetrieb	125
511946C	*Br.Stg.+Schieber BeLine D35 anthr(Respst.dann 511909C/911C)	-	512111S	Seifensp. BINOPTIC sat. Hw.-Mont. Schl. L. 1,2 Netzbetrieb	125
511946W	*Br.Stg.+Schieber Be-Line D35 we (Respst.dann 511909W/911W)	-	512121BK	Seifensp. BINOPTIC schw.Standm. Schl. L.1,2 Netzbetrieb	125
511949BK	Handlauf 2-Wände + Br.H.Stg.verti. Be-Line D35 Alu matt schw.	23	512121P	Seifensp. BINOPTIC verchr. Standm. Schl. L.1,2 Netzbetrieb	125
511949C	Handlauf 2-Wände + Br.H.Stg. verti. Be-Line D35 Alu anthrazit	23	512121S	Seifensp. BINOPTIC sat. Standm. Schl. L. 1,2 Netzbetrieb	125
511949W	Handlauf 2-Wände + Br.H.Stg. verti. Be-Line D35 Alu weiß	23	512131P	Seifensp. T4 verchr. Standm. Schlauch L.1,2 Netzbetrieb	123
511950C	Abd.f. Bef.-Pl. Be-Line anthrazit (f. Griffe 511960-511964)	17	512136P	Seifensp. T4 verchr. Standm., Schlauch L.1,2m Batteriebetrieb	123
511950FC	Abd.f.Bef.-Pl. Be-Line anthr.m.Wandabl. (f.Gr. 511960-511964)	17	512141P	Seifensp. T4 verchr. Wand. Schlauch L.1,2m, UP-Netzteil	123
511950FW	Abd.f.Bef.-Pl. Be-Line we m.Wandabl. (f.Griffe 511960-511964)	17	512146P	Seifensp. T4 verchr. Wand, Schlauch L.1,2m Batteriebetrieb	123
511950W	Abdeckung f. Bef.-Pl. Be-Line weiß (f. Griffe 511960-511964)	17	512151BK	Seifensp. BINOPTIC schw. W.-mont. Schl. L.1,2 Netzbetrieb	125
511960BK	Stützklappgriff Be-Line D42 L.650 Aluminium matt schwarz	17	512151P	Seifensp. BINOPTIC verchr. W.-mont. Schl. L.1,2,Netzbetrieb	125
511960C	Stützklappgriff Be-Line D42 L.650 Aluminium anthrazit	17	512151S	Seifensp. BINOPTIC sat. W.-mont. Schlauch L.1,2,Netzbetrieb	125
511960W	Stützklappgriff Be-Line D42 L.650 Aluminium weiß	17	512171P	Seifensp. T4 verchr. Hw.-Mont. Schlauch L.1,2m, UP-Netzteil	123
511962BK	Stützklappgriff Be-Line mit Fuß D42 L.650 Alu matt schwarz	17	5121N	Handlauf für Duschsitz D32mm Nylon weiß	76
511962C	Stützklappgriff Be-Line mit Fuß D42 L.650 Alu anthrazit	17	512521BK	Flüssigseifensp./Schaum BINO schw. Standm. 0,5  Netzbetrieb	125
511962W	Stützklappgriff Be-Line mit Fuß D42 L.650 Alu weiß	17	512521P	Flüssigseifensp./Schaum BINO verchr.Standm. 0,5  Netzbetrieb	125
511963BK	Stützklappgriff Be-Line mit Fuß D42 L.850 Alu matt schwarz	17	512521S	Flüssigseifensp./Schaum BINO sat. Standm. 0,5  Netzbetrieb	125
511963C	Stützklappgriff Be-Line mit Fuß D42 L.850 Alu anthrazit	17	512531P	Flüssigseifensp./Schaum T4 verchr. Standm. 0,5  Netzbetrieb	123
511963W	Stützklappgriff Be-Line mit Fuß D42 L.850 Alu weiß	17	512566BK	Elektron. Flüssigseifenspender 0,5 Edst. 1.4301 matt schwarz	126
511964BK	Stützklappgriff Be-Line D42 L.850 Aluminium matt schwarz	17	512566P	Elektron. Flüssigseifenspender 0,5 Edst. 1.4301 hgl.pol.	126
511964C	Stützklappgriff Be-Line D42 L.850 Aluminium anthrazit	17	512566S	Elektron. Flüssigseifenspender 0,5 Edst. 1.4301 Seidenglanz	126
511964W	Stützklappgriff Be-Line D42 L.850 Aluminium weiß	17	512566W	Elektron. Flüssigseifenspender 0,5 Edelstahl 1.4301 weiß	126
511965BK	WC-Papierhalter für Griff Be-Line matt schwarz	25	5160N	SK-Griff D32 L650mm Nylon weiß	69
511965C	WC-Papierhalter für Griff Be-Line anthrazit	25	5161N	Stützgriff D32 L650mm Nylon weiß	-
511965W	WC-Papierhalter für Griff Be-Line weiß	25	5162N	SK-Griff mit Fuß, D32 L650mm Nylon weiß	69
511966BK	WC-Papierhalter Wandmontage Be-Line matt schwarz	25	5164N	SK-Griff D32 L850mm Nylon weiß	69
511966C	WC-Papierhalter Wandmontage Be-Line anthrazit-metallic	25	5170N	SK-Griff mit Fuß, D32 L850mm Nylon weiß	69
511966W	WC-Papierhalter Wandmontage Be-Line matt weiß	25	5180P2	*Griff 90Gr, D32 300x300 Edst. hgl.pol. (Respst.dann 5081P2)	-
511970BK	Handlauf L-Form Be-Line D35 H.750 Aluminium matt schwarz	21	5180S	*Griff 90Gr,D32 300x300 Edst. sat. (Respst.dann 5081S)	-
511970C	Handlauf L-Form Be-Line D35 H.750 Aluminium anthrazit	21	530	Haltegriff ECO D25 L300mm Edst. hgl.pol.	94
511970W	Handlauf L-Form Be-Line D35 H.750 Aluminium weiß	21	531	Haltegriff ECO D25 L400mm Edst. hgl.pol.	94
511971BK	Handlauf L-Form Be-Line D35 H.1130 Aluminium matt schwarz	21	532	Haltegriff ECO D25 L500mm Edst. hgl.pol.	94
511971C	Handlauf L-Form Be-Line D35 H.1130 Aluminium anthrazit	21	536	Haltegriff ECO D25 L600mm Edst. hgl.pol.	94
511971W	Handlauf L-Form Be-Line D35 H.1130 Aluminium weiß	21	5440N	Handlauf T-Form D32 1150x500mm Nylon weiß	74
511982BK	Winkelgr. 135Gr Be-Line D35 400x400 3 Bef.Pkt.Alu matt schw	13	5440P2	Handlauf T-Form D32 1150x500mm Edst. hgl.pol.	43

Die Artikelnummern mit \* sind verfügbar, solange der Vorrat reicht. Anordnung der Artikel in aufsteigender alphanumerischer Reihenfolge.

## DELABIE / Artikelnummern-Index

ART.-NR.	BESCHREIBUNG	S.	ART.-NR.	BESCHREIBUNG	S.
5440S	Handlauf T-Form D32 1150x500mm Edst. sat.	43	6607D	Papierhandtuchsp. f. Zickzackfaltung Edst. sat.	115
5441N	Handlauf T-Form verschiebbar D32 1150x500mm Nylon weiß	74	6611	Abfallbehälter W.-Mont. f. Papier,Edst. hgl.pol.	115
5441P	Handlauf T-Form verschiebbar D32 1160x500mm Edst. hgl. pol.	43	6612	Abfallbehälter W.-Mont. f. Papier,pulverbesch. weiß	115
5441S	Handlauf T-Form verschiebbar D32 1160x500mm Edst. satiniert	43	6613D	Händetrockner m. Düse drehb. 360Gr.,Edst. 1.4301 hgl.pol.	114
5460N	Brausestange mit Schieber D32 H1 150mm Nylon weiß	70	6614	Ersetzt durch Art. 6613D	-
5460P2	Brausestange mit Schieber D32 H1 150mm Edst. hgl.pol.	42	6615	*Händetrockner m. Düse 360Gr.,Stahl weiß (Restpst.dann 6613D)	-
5460S	Brausestange mit Schieber D32 H1 150mm Edst. sat.	42	6617	Abfallbehälter W.-Mont. f. Papier,Edst.sat.	115
5481DP2	DUHA m. Br.H.Stg. vertikal (rechts) D32mm Edst. hgl.pol.	47	6621	Händetrockner automatisch,ABS weiß	114
5481DS	DUHA m. Br.H.Stg. vertikal (rechts) D32mm Edst. sat.	47	6624	*Haartrockner Wand+Anschl. Rasierapparat,ABS weiß (Restpst.)	-
5481GP2	DUHA m. Br.H.Stg. vertikal (links) D32mm Edst. hgl.pol.	47	6631	Händetrockner automatisch,Edst. 1.4301 hgl.pol.	114
5481GS	DUHA m. Br.H.Stg. vertikal (links) D32mm Edst. sat.	47	6712	*Seifensp.HYPERECO Ellbogenbet. 0,9l we (Restpst.dann 374001)	-
5481N	DUHA + Br.H.Stg. vertikal verschiebbar D32 mm Nylon weiß	75	710500	Seifenablage Wand-Montage Bayblend® matt verchromt	129
5481P	DUHA m. Br.H.Stg. vertikal verschiebbar D32mm Edst. hgl.	47	710501	Seifenablage Wand-Montage Bayblend® hochglanz verchromt	129
5481S	DUHA m. Br.H.Stg. vertikal verschiebbar D32mm Edst. sat.	47	729008	*Seifensp. Ausl. gerade, 1l,verchr. (Restpst. dann 729064)	-
5490N	DUHA m. Br.H.Stg. verti. f. DU-Sitz D32mm Nylon weiß	75	729012	*Seifensp. Ausl. geb., 1l, verchr. (Restpst.dann 729064)	-
550	Winkelgriff 135Gr. ECO D25 220x220 mm,Edst. hgl.pol.	94	729064	Seifensp. Ausl. gerade m. Kartusche, Seifentank 1 l, Edst.	129
551	Ablage W.-Mont. 120x450mm Edelstahl hgl.pol.	145	729108	*Seifensp. Ausl.gerade,Schl. 1,2m,verchr. (Restpst.dann729164)	-
552	Ablage Wandmontage 120x450mm Stahl weiß	145	729112	*Seifensp. Ausl.geb.,Schl. 1,2m,verchr. (Restpst.dann 729164)	-
553	Ablage Wandmontage 120x600mm Edst. Hochglanzpoliert	145	729150	*Seifensp. f. Hw.-Mont. 190mm, verchr. (Restpst. dann 729170)	-
554	Ablage W.-Mont. 120x600mm Stahl weiß	145	729164	Seifensp. Ausl. gerade. m. Kartusche, Schl. L1200mm, Edst.	129
566	WC-Papierhalter Edst. 1.4301 hgl.pol.	133	729170	Seifenspender mit Kartusche f. Hw.-Mont. 190, Edst.	129
566TER	WC-Papierhalter HYPERECO Edst. hgl. pol.	152	729302	Service-Kit f. Seifenspender Typ 729150/729012	164
569	Seifenablage W.-Mont. re-eckig Edst. hgl.pol.	129	729303	Oberteil f. Tischeinbau-Seifensp. Typ 729150/729200	164
577	Spiegelhalter, davon 2 mit Feder,Edst. hgl.pol., 4 Stück	139	729305	Service-Kit Dichtungen für Seifenspender 729	-
578	Spiegelhalter rund D20mm Messing verchromt	139	729308	Oberteil f. Tischeinbau-Seifensp. Typ 729008	164
600	Stützen verchromt für Ablage L120mm, 2 Stück	145	729312	Oberteil f. Tischeinbau-Seifensp. Typ 729012	164
610	Haken HYPERECO 1 Knopf Edst. 1.4301 hgl.pol.	152	729500	Ersatz-Seifentank 0,5l f.Tischeinbau-Seifensp.,Anschl. G1/2	164
612	*Haken HYPERECO 2 Knöpfe Edst. hgl.pol. (Restpst. dann 302)	-	729501	Ersatz-Seifentank 1l f. Tischeinbau-Seifensp.,Anschl. G1/2	164
613	*Haken HYPERECO 3 Knöpfe Edst. hgl.pol. (Restpst. dann 303D)	-	729508	*Seifensp. Ausl. gerade, 0,5l, verchr. (Restpst. dann 729564)	-
6555	Glasablage W.-Mont. 120x600mm Kanten geschliffen	145	729512	*Seifensp. Ausl. geb. 0,5l, verchr. (Restpst. dann 729564)	-
6566	Flüssigseifenspender HYPERECO 1,2l Edst. 1.4301 sat.	153	729564	Seifensp. Ausl. gerade m. Kartusche, Seifentank 0,5 l, Edst.	129
6567	Flüssigseifenspender HYPERECO 1,2l Edst. 1.4301 hgl.pol.	153	729TUB	PVC-Rohr + Aufnahme für RV und Rückflussverhinderer	164
6568	Ersatz-Spenderventil (f. Seifensp. 6566 u. 6567)	153	815	Handbrause G1/2B Monostrahl D100mm, Anti-Kalk	50/78
6569	Ersatz-Kontrollfenster (f. Seifensp. 6566 u. 6567)	153	830	Fallsicherung f. Handbrause passend f. Stangen D25 bis 35 mm	24/78
6580	*Flüssigseifenspender 1l Edst. hgl.pol. (Restpst.dann 510580)	-	CPP32P	Entfällt	-
6580SRV	Pumpe für Seifenspender 685x	164	CPP32S	Entfällt	-
6583	*Flüssigseifensp. 0,5l Edst. hgl.pol. (Restpst. dann 510583)	-	SER1660V	Ersatzschloss für WC-Papierhalter 2 Rollen	165
6601	Papierhandtuchsp. f. Zickzackfaltung Edst. hgl.pol.	115	SER2559V	Ersatzschlüssel f. Hygieneacc. außer JUMBO + Seifensp. 51058	165
6602	Papierhandtuchsp. f. Zickzackfaltung pulverbesch. weiß	115	SER2911V	Ersatzschloss für Hygiene-Accessoires	164
6603D	Papierhandtuchsp. f. Zickzackfaltung HYPERECO ABS weiß	153	SER5102V	Schloss für Spiegelschrank	164
6606	Papierhandtücher Zickzack-Faltung, 180 Stück	115			

Die Artikelnummern mit \* sind verfügbar, solange der Vorrat reicht. Anordnung der Artikel in aufsteigender alphanumerischer Reihenfolge.



## Die Allgemeinen Geschäftsbedingungen gelten für alle Kunden:

### AUFTRÄGE UND ANGEBOTE:

Aufträge und Angebote werden in der Reihenfolge ihres Eingangs bearbeitet.

Jeder übermittelte Auftrag bedeutet die Anerkennung unserer Allgemeinen Geschäftsbedingungen und den Verzicht des Kunden auf die Anwendung eigener oder anderslautender Bedingungen. Der Kunde stimmt unseren Bedingungen zu dem Zeitpunkt zu, in dem wir den Auftrag erhalten und dieser nicht mehr storniert werden kann. Mit der Annahme eines Auftrags ist für uns keine Verpflichtung verbunden, den gesamten Auftrag in einer einzigen Lieferung auszuführen. Die kaufmännischen Angestellten des Verkäufers sind nicht berechtigt, mündlich Nebenabreden zu treffen oder mündlich Garantien einzuräumen, die über den Inhalt des schriftlichen Vertrags hinausgehen. Bei verspäteter oder nicht erfolgter Zahlung bleibt es unserem Unternehmen vorbehalten, die Lieferungen auszusetzen oder bestehende Aufträge zu stornieren, ohne dass der Kunde hierfür Schadensersatzansprüche geltend machen kann.

Bei einer Änderung in den Verhältnissen des Käufers behalten wir uns das Recht vor, bestehende Aufträge zu streichen oder Zahlungsgarantien zu verlangen.

Unsere Angebote stellen keine Spezifikationen dar. Die Planer und professionellen Installateure sind allein verantwortlich für die Auswahl der Produkte entsprechend ihrem vorgesehenen Einsatz, den derzeit gültigen Vorschriften und den empfohlenen Richtlinien.

### PREIS:

Die Lieferungen werden entsprechend den zum Zeitpunkt des Versands geltenden Bedingungen berechnet. Preise werden ohne Garantie angegeben und können ohne vorherige Ankündigung auf der Grundlage von Schwankungen bei Kursen oder Steuern in Übereinstimmung mit der wirtschaftlichen Lage geändert werden. Preiserhöhungen werden einen Monat vor ihrer Einführung angekündigt und gelten für vorliegende Angebote und Aufträge.

### ZAHLUNGEN:

Unter dem Vorbehalt einer Kreditversicherung und gegebenenfalls weiteren länderspezifischen Bedingungen werden die Zahlungsbedingungen dem Kunden eingangs bestätigt. Wir gewähren keinen Skonto auf vor Fälligkeit geleistete Zahlungen. Gemäß Artikel L441-6 Code de commerce, ist der Verkäufer im Falle eines Zahlungsverzugs ab dem ersten Tag des Verzugs berechtigt:

- Verzugszinsen von 10 Prozent über dem gültigen Refinanzierungssatz der europäischen Zentralbank zu fordern (Loi de modernisation de l'économie - LME - N°2008-776 du 4 août 2008);

- eine pauschale Entschädigung für die Einziehungskosten in Höhe von 40 Euro zu fordern (directive européenne 2011/7 du 16 février 2011, loi 2012-387 du 22 mars 2012, et décret 2012-1115 du 2 octobre 2012),

- falls die angefallenen Einziehungskosten diesen pauschalen Entschädigungsbetrag übersteigen, zusätzlichen Schadenersatz zu verlangen, gegen Nachweis.

Im Falle eines Zahlungsverzugs kann die Zahlung der gesamten noch ausstehenden Schulden

verlangt werden, die bisher geltenden Konditionen werden dadurch aufgehoben.

Wir akzeptieren keine Belastungsanzeigen, rechtskräftig sind nur unsere Gutschriften.

### LIEFERZEITEN:

Liefertermine sind nur Richtwerte und ohne Gewähr, zumal Risiken und Unabsehbarkeiten bei der Fertigung bestehen.

Wir haften nicht für Verzögerungen oder Ausfälle bei der Ausführung unserer Verpflichtungen

Die Vertragsparteien stimmen ausdrücklich darin überein, dass jede Verzögerung aufgrund außergewöhnlicher Umstände oder die nicht von uns zu vertreten ist, als höhere Gewalt anzusehen ist. Ein Lieferverzug begründet keinen Anspruch auf Schadenersatz und berechtigt nicht zur Annahmeverweigerung.

### VERSAND:

Die bestellte Ware wird an unsere Großhandelspartner versendet. Wir liefern nicht auf Baustellen. Die Kosten und Risiken, die durch den Warenversand entstehen, werden durch die zu Grunde liegenden Incoterms bestimmt. Da allein der Spediteur für die Beförderung des versandten Produkts verantwortlich ist, ist der Käufer bei Verspätungen, fehlenden Teilen, Beschädigungen oder anderen Beanstandungen dazu verpflichtet, die üblichen Überprüfungen, Vorbehalte und Schritte beim Spediteur anzumelden und einzuleiten (UND Einschreiben mit Rückschein innerhalb von 72 Stunden). Eine Kopie des entsprechenden Schreibens ist an uns zu senden.

### REKLAMATIONEN:

Reklamationen bezüglich der Lieferung sind nur zulässig, wenn sie innerhalb von 7 Tagen nach deren Erhalt schriftlich mitgeteilt werden. Beschädigte oder fehlende Teile berechtigen nicht dazu, die Annahme der Lieferung im Ganzen zu verweigern.

### EIGENTUMSVORBEHALT:

Bis zur tatsächlichen Zahlung des gesamten, aus Hauptforderung und Nebenforderungen bestehenden Kaufpreises bleiben die Waren das Eigentum des Verkäufers. Falls eine der Zahlungsfristen nicht eingehalten wird, ist der Verkäufer berechtigt diese Waren zurückzufordern. Der Käufer trägt das Risiko von Verlust oder Beschädigung der versendeten Ware, wie vorstehend unter LIEFERZEITEN und VERSAND beschrieben, sowie die Haftung für in diesem Zusammenhang verursachte Schäden.

### GARANTIE UND HAFTUNG:

Für unsere ab dem 1. Januar 2024 versandten Endprodukte, einschließlich elektronischer Steuerungen - jedoch ausschließlich elektrischer Zubehörs (z.B. Handtrockner usw.), für welches eine Garantiezeit von drei Jahren gilt - wird eine Garantie auf Herstellungsmängel für einen Zeitraum von 30 Jahren ab dem Kaufdatum, bezeugt durch Stempel des Händlers oder Rechnung, gewährt. Dies gilt nicht für Produkte, die mit einem Verfallsdatum versehen sind. Auf Ersatzteile wird eine Garantie von einem Jahr gewährt.

Diese Garantie beschränkt sich auf den Austausch oder die Reparatur von Komponenten, die von unseren Werkstätten in Frankreich für defekterklärt werden, schließt jedoch die aus Beschädigung, Bearbeitung oder Transport resultierenden Kosten sowie jede Art von Schadenersatz aus.

Bearbeitungskosten und die Kosten der Rücksendung von Produkten an unsere Werkstätten

gehen nicht zu unseren Lasten.

Schäden beziehungsweise Wasserschäden als Ergebnis von Herstellungsmängeln sind durch unsere „Versicherung zur Produkthaftung“ abgedeckt.

Um die Garantie in Anspruch zu nehmen, muss der Kunde uns unverzüglich schriftlich über die Mängel informieren, die er dem Produkt zuschreibt, die Nutzungsbedingungen zum Zeitpunkt ihrer Feststellung angeben und uns alle materiellen Beweise zur Verfügung stellen, die die Existenz und die Art des Mangels belegen.

Unsere Garantie und Haftung schließt folgendes nicht ein:

- Installationen, die nicht den technischen Standard oder geltenden empfohlenen Richtlinien entsprechen;
- verschlissene Teile;
- Nichteinhaltung der Installationsanleitung, zum Gebrauch und zur Wartung;
- äußere Faktoren, die von der Qualität unserer Produkte unabhängig sind, z.B. Reinigungsmittel oder scheuernde Reinigungsprodukte, die Wirkung harten Wassers, Fremdkörper (z.B. Kies, Sand, Eisenfeilspäne, Kalkpartikel usw.), chemische und elektrolytische Phänomene;
- mangelnde Aufsicht, ungeeignete Lagerung oder unzureichende Wartung;
- Änderungen oder Eingriffe am Produkt durch den Kunden bzw. einen Dritten ohne unsere Genehmigung und unter Verwendung von nicht originalen Komponenten bzw. Verbrauchsmaterialien.
- Fehler, Unvorsichtigkeit, Nachlässigkeit oder falsche Informationen des Kunden;
- Produkte, die ihr Ablaufdatum überschritten haben.

Für die Wasserdichtigkeit der Anschlüsse und der Dichtungen des Produktgehäuses ist der Fachmann verantwortlich, der die Installation vornimmt. Eine solche muss von diesem garantiert werden.

Die Garantie schließt Abdichtungen, Ventile und Gummieinlagen nicht ein. Solche werden jedoch geliefert, wenn sie laut Garantieantrag erforderlich sind. Alle Oberflächenbeschichtungen außer Chrom und Nickel sind ebenfalls von der Garantie ausgenommen. Falls kein Ersatz durch identische Produkte mehr möglich ist, da das Produkt nicht mehr hergestellt wird oder sich die Herstellungsverfahren geändert haben, werden alternative Produkte, die denselben Zweck erfüllen, geliefert.

Ein Austausch im Rahmen der Garantie bewirkt keine Verlängerung der ursprünglichen Garantie. Die Haftung des Lieferanten ist in allen oben aufgeführten Fällen ausgeschlossen. Sie beschränkt sich auf die Einhaltung der Spezifikationen und kann nur in Anspruch genommen werden, wenn der Kunde zuvor das Vorhandensein und den Umfang eines Schadens, eines Fehlers und den Kausalzusammenhang zwischen diesem Fehler und dem Schaden nachgewiesen hat.

Sie ist begrenzt auf direkte Sachschäden, unter Ausschluss aller immateriellen oder indirekten Schäden wie Betriebsausfälle, Gewinnverluste, Verlust einer Chance, Geschäftsschaden, entgangener Gewinn.

Die Haftung des Lieferanten, aus allen Gründen mit Ausnahme von Körperschäden und grober Fahrlässigkeit, ist begrenzt auf 750.000 € pro Bestellung oder Vertrag.

**ERSATZTEILE:**

Ersatzteile sowie zur Funktionstüchtigkeit unserer Produkte unentbehrliche Bestandteile sind für einen Zeitraum von 50 Jahren ab dem Kaufdatum lagermäßig verfügbar. Die Ersatzteilliste finden Sie auf den letzten Seiten unserer Kataloge.

**RÜCKSENDUNGEN:**

Waren werden nur nach unserer schriftlichen Zustimmung und unter der Bedingung, dass sich diese in einwandfreiem Zustand befindet (Prüfung erfolgt durch unsere Warenannahme), zurückgenommen.

Die Waren müssen in einer guten, schützenden Verpackung an unser Werk zurückgesandt werden, die Transportkosten trägt der Käufer.

Bei Lieferungen, die vor weniger als einem Monat erfolgt sind, erfolgt eine Erstattung zum Rechnungspreis.

Bei Lieferungen, die älter als ein Monat sind, erfolgt ein Standardabzug für Überprüfungs-, Bearbeitungs- und Verwaltungskosten. Zusätzlich können ggf. eine Reparaturkosten geltend gemacht werden.

Unter den folgenden Umständen sind Rücksendungen von Produkten nicht zulässig: Produkte, die nicht mehr in unserem Lieferprogramm enthalten sind, Sonderanfertigungen, technische oder ästhetische Weiterentwicklungen des Produkts seit dem Kaufdatum, verkratzte oder beschädigte Produkte, vor mehr als einem Jahr gekaufte Produkte, Produkte mit einem Ablaufdatum.

Soweit Produkte, für die eine Rücksendung nicht zulässig ist, an DELABIE zurückgesandt werden, werden sie unverzüglich vernichtet oder dem Recycling zugeführt und nicht an den Kunden zurückgesandt. Es kommen die folgenden Standardabzüge zur Anwendung:

- Rücksendung < 1 Monat: Erstattung zum Rechnungspreis
- Rücksendung zwischen 1 und 3 Monaten: 15% Abzug
- Rücksendung zwischen 3 Monaten und 1 Jahr: 30% Abzug
- Rücksendung > 1 Jahr: keine Rücknahme möglich.

**REINIGUNG - WARTUNG:**

Nur mit Wasser und etwas Seife sowie einem weichen Tuch oder Schwamm reinigen, gründlich abspülen und trocknen. Keine scheuernden Reinigungsmittel oder Produkte auf Chlorbasis (Salzsäurebasis) oder Farbstoffe verwenden.

**FOTOGRAFIEIEN UND ZEICHNUNGEN:**

Alle Fotografien, Zeichnungen oder Illustrationen nicht-vertraglicher Art dienen nur zur Veranschaulichung, sind ohne Gewähr und können ohne Vorankündigung geändert werden. Wir behalten uns das Recht vor, Form und Abmessungen unserer Erzeugnisse ohne vorherige Ankündigung zu ändern, diese Fälle werden nicht als Gründe für eine Reklamation anerkannt.

Dies gilt für alle Hinweise, Abmessungen, Informationen in unseren verschiedenen Dokumenten, Katalogen, Installationsanleitungen, Preislisten und Websites, die jederzeit ohne vorherige Ankündigung geändert oder gelöscht werden können.

**GEISTIGES EIGENTUM UND NUTZUNG DER INHALTE:**

Die Inhalte (einschließlich, aber nicht beschränkt auf Informationen, Texte, Graphiken, Daten, Bilder, Fotos, visuelle Komponenten, Videos

und Tonbänder, sowie die Form all dieser Komponenten, unserer Kataloge und der Websites...) sind durch Urheberrechte und/oder sonstige geistige Eigentumsrechte geschützt. Die Inhalte sind alleiniges Eigentum der jeweiligen Betreiber. Jegliche komplette oder teilweise Kopie, Reproduktion, Darstellung, Nutzung, Änderung, Anpassung, Modifizierung, Übersetzung, Verbreitung – gleich auf welche Art und Weise – der Inhalte, die das geistige Eigentum von DELABIE oder Dritter sind, die Rechte an DELABIE abgetreten haben, ist, mit Ausnahme der einschränkenden Rechte, welche dem Nutzer gemäß der nachfolgenden Bestimmungen zustehen, und/oder der Privatkopie, die dem alleinigen Zweck des Kopierers vorbehalten ist, unrechtmäßig. Die in unseren Kommunikations- und Vertriebsinstrumenten dargestellten Inhalte sind Änderungen ohne Vorankündigungen vorbehalten und werden ohne jegliche ausdrückliche oder stillschweigende Garantie jedweder Art bereitgestellt, und ohne dass daraus jedweder Anspruch auf Entschädigung abgeleitet werden kann. Die geschützten Inhalte können insbesondere an folgenden Schutzvermerken erkannt werden: © oder „Alle Rechte vorbehalten“.

Die in unseren Katalogen und Internetseiten verwendeten Namen und Logos sind eingetragene Warenzeichen. Diese Markenzeichen sind das alleinige Eigentum von DELABIE oder Dritten, die Rechte an DELABIE abgetreten haben. Jede unerlaubte Verwendung, vollumfängliche oder teilweise Reproduktion oder Nachahmung dieser Marken ist ohne vorherige ausdrückliche Zustimmung von DELABIE untersagt.

Die Änderung oder Modifizierung der Inhalte oder deren Nutzung zu einem anderen als dem genehmigten Zweck stellen einen Verstoß gegen die Eigentumsrechte von DELABIE oder Dritten dar. Nach Maßgabe der folgenden Bestimmungen gewährt DELABIE den Nutzern das Recht, Inhalte herunterzuladen und zu verbreiten:

- bei verfügbarer Downloadfunktion
- zu nicht-gewerblichen Zwecken
- im guten Glauben
- unter Beibehaltung der eigentumsrechtlichen Hinweise sowie des Erstellungs- oder Veröffentlichungsdatums der jeweiligen Inhalte, sofern diese Informationen angegeben sind. Dieses Recht darf in keinem Fall als Markenlizenz oder Lizenz über die Urheberrechte der genannten Inhalte ausgelegt werden.

**TERRITORIALE EXKLUSIVITÄT:**

Unser Unternehmen hat weltweit Exklusivvereinbarungen mit Importeuren und Vertriebsgesellschaften abgeschlossen. In diesem Zusammenhang dürfen unsere Kunden unsere Produkte nicht außerhalb ihres Landes verkaufen, sofern sie dafür von uns keine vorherige ausdrückliche Genehmigung erhalten haben.

**ANWENDBARES RECHT:**

Die Annahme eines ab unserem Werk in Frankreich lieferbaren Auftrags ist ein Vertrag nach französischem Recht. Erfüllungsort und ausschließlicher Gerichtsstand für alle Streitigkeiten aus diesem Vertrag ist unser Geschäftssitz, selbst im Berufungsfall und bei einer Mehrheit von Beklagten, und unabhängig vom Lieferort oder den vereinbarten Zahlungen. Alle gegenteiligen Klauseln sind allein dadurch als unwirksam anzusehen, dass mit unserem Unternehmen Geschäftsbeziehungen eingegangen worden sind.

**ERHÄLTICHE KATALOGE:**



**DOC 609CH:** Armaturen für den öffentlichen Bereich

**DOC 900CH:** Armaturen für Gesundheits- und Pflegeeinrichtungen

**DOC 950CH:** Barrierefreiheit und Hygiene-Accessoires für den öffentlichen Bereich

**DOC 750CH:** Sanitär-Ausstattung aus Edelstahl

**DOC 200KDE:** Armaturen für Gastronomie und Großküche



**DELABIE**



Armatron AG  
Bruggacherstrasse 26  
8117 Fällanden

[www.armatron.ch](http://www.armatron.ch)

